


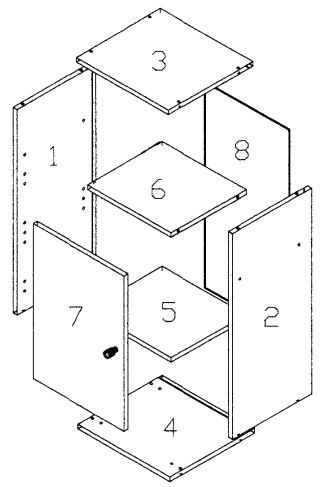
- (D) Montageanleitung
- (GB) Assembly instructions
- (NL) Handleiding voor de montage
- (PL) Instrukcja montażu
- (HU) Szerelési útmutató
- (RO) Instrucțiunile de montaj
- (FR) Notice de montage
- (IT) Istruzioni di montaggio
- (CZ) Montážní návod
- (SK) Návod na montáž
- (TR) Montaj talimatı
- (RU) Инструкция по монтажу



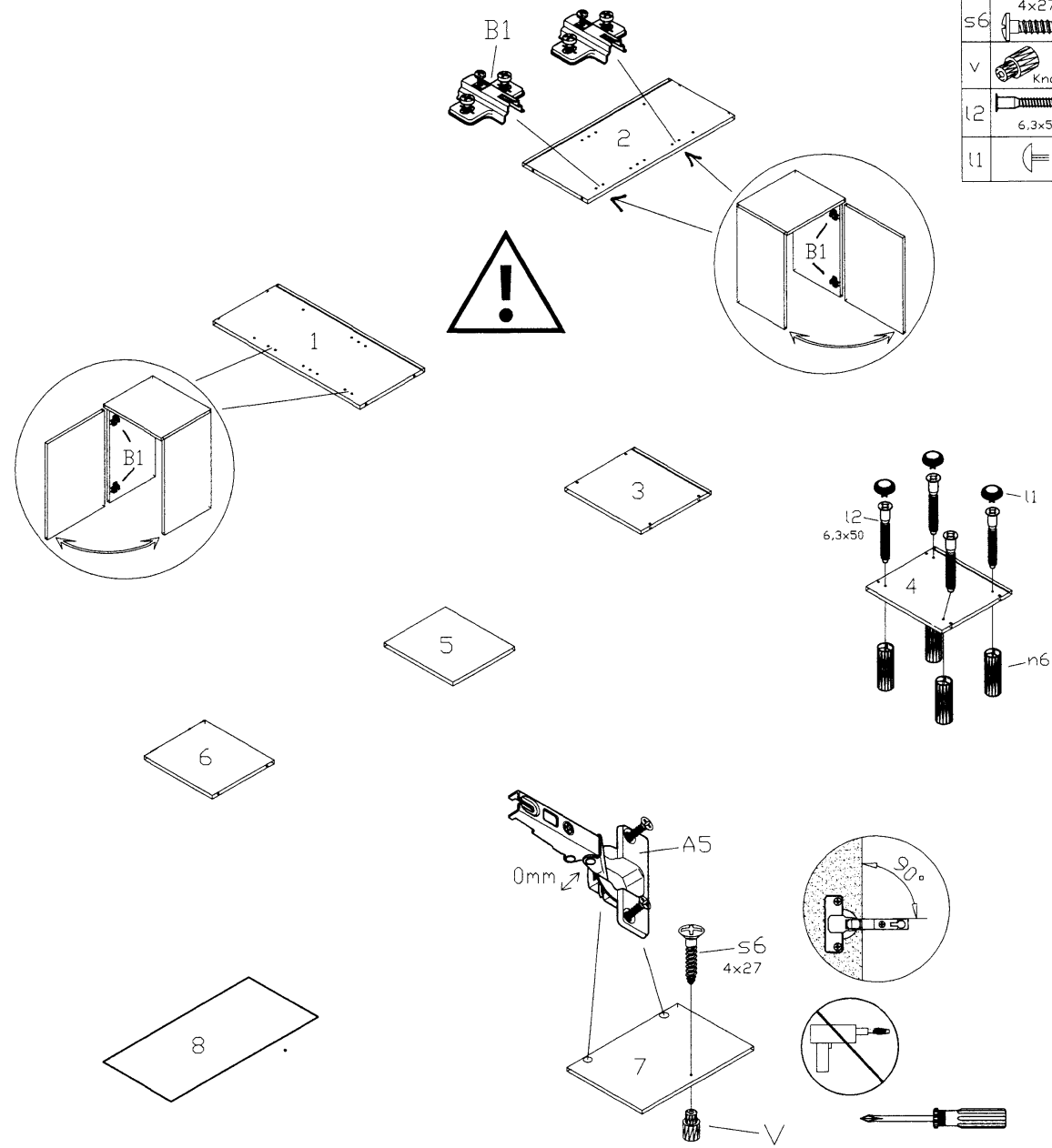
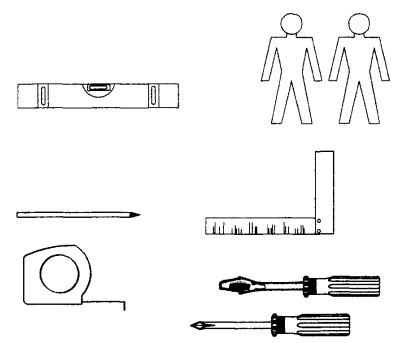
**Service • Assistenza • Dienstverlening • Servis
Servis • Szerviz • Сервисная служба**

Name • Имя • Nume • Imię Nazwa • Jméno • Názov • Iev Denumire • Im • Имя Nr. • No. • Nr. • Номер • C / Sz Typ • Type • Tip • Típus • Typ Тип	Simply 8.5000
---	------------------

- | | |
|---------------------|---|
| 1. ASL 676x300x15mm | 1 |
| 2. ASR 676x300x15mm | 1 |
| 3. BL 350x320x15mm | 1 |
| 4. BD 350x320x15mm | 1 |
| 5. EB 318x284x15mm | 1 |
| 6. ZB 318x284x15mm | 1 |
| 7. TR 510x346x15mm | 1 |
| 8. RW 688x330x3mm | 1 |





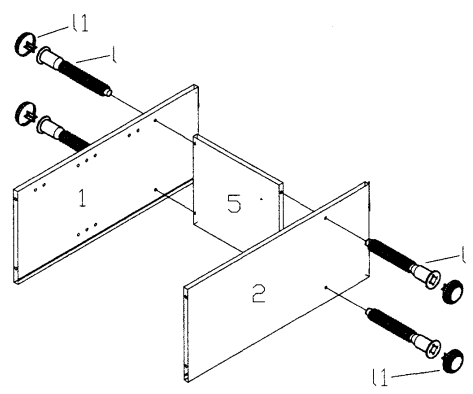
A5		2x		
B1		2x	s6	
t		12x	r	
l1		12x	v	
l2		4x	y14	
n6		4x	z	



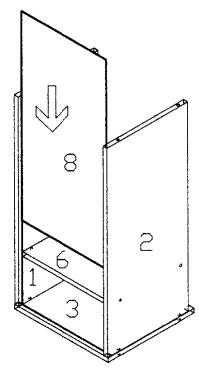
A5		2x
B1		2x
n6		4x
s6		1x
v		1x
l2		4x
l1		4x

1

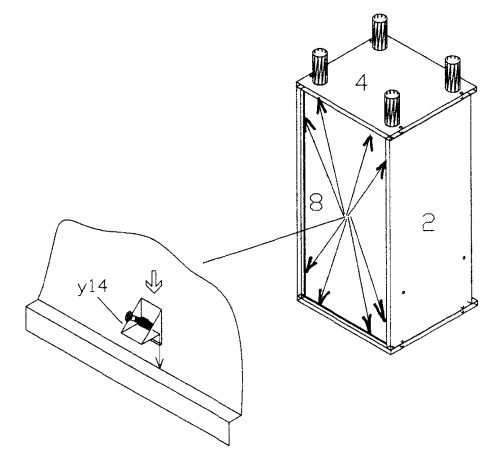
l		4x
u1		4x




3





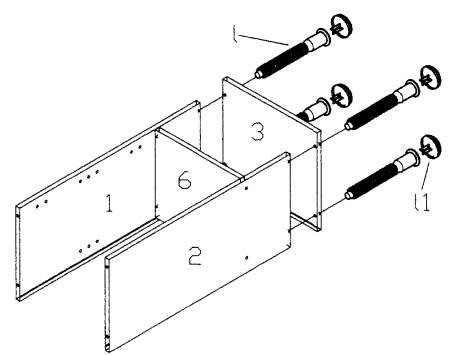
5



y14		8x
-----	--	----



2

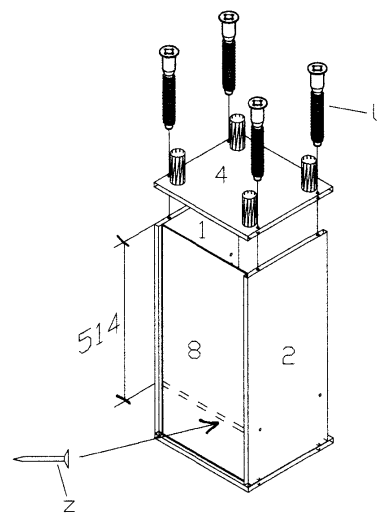
l		4x
u1		4x



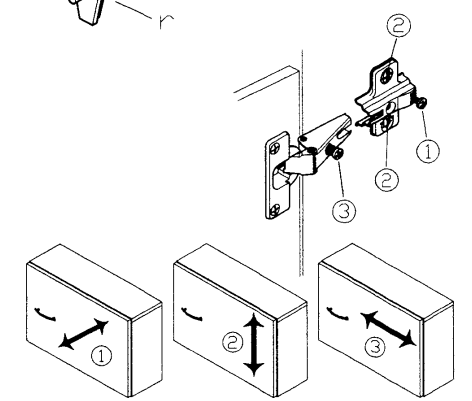
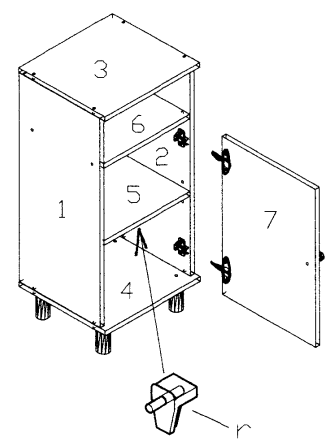
4



z		5x
l		4x



r		4x
---	---	----



(D) Montageanleitung

(GB) Assembly instructions

(NL) Handleiding voor de montage

(PL) Instrukcja montaży

(HU) Szerelési útmutató

(RO) Instrucțiuni de montaj

(FR) Notice de montage


(IT) Istruzioni di montaggio

(CZ) Montážní návod

(SK) Návod na montáž

(TR) Montaj talimatı

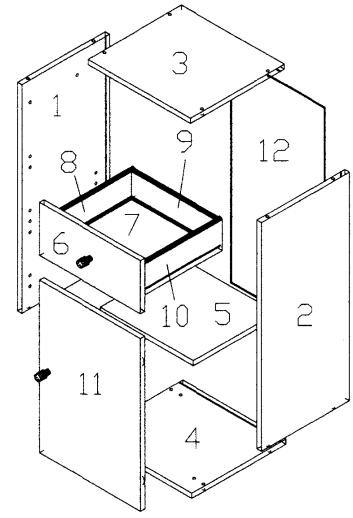
(RU) Инструкция по монтажу



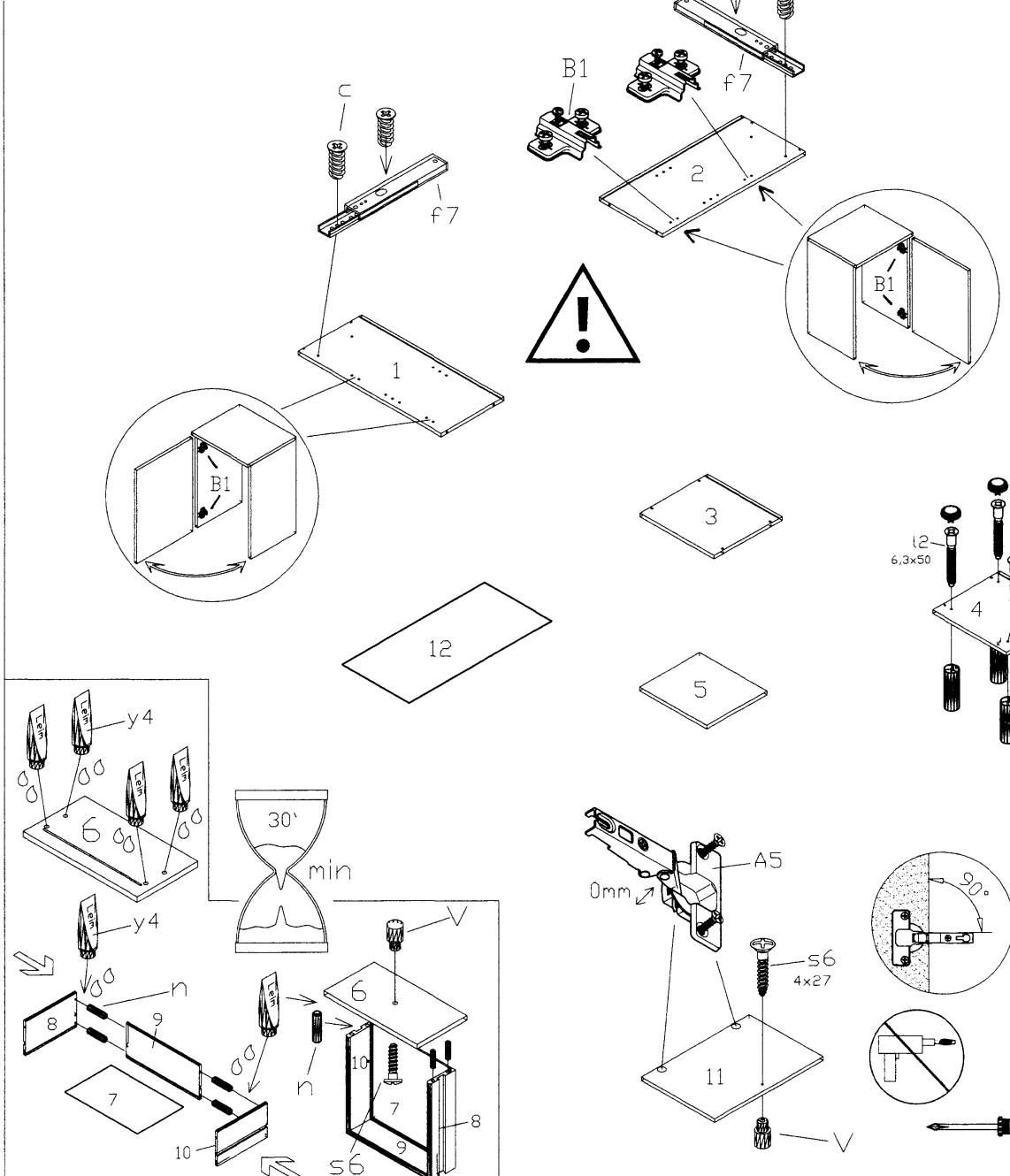
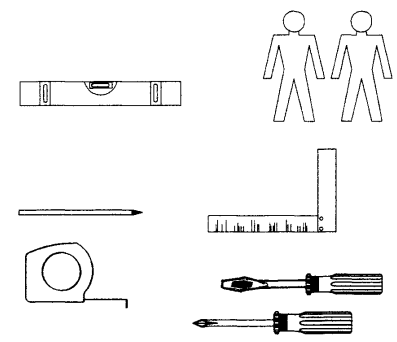
**Service • Assistenza • Dienstverlening • Serwis
Servis • Szerviz • Сервисная служба**

Name • İsim • Ime • Назв Nazwa • Jméno • Назов • Nev Delovanje • im • Название	Simply
Nr • No • № • Номер • C • Sz Tip • Type • Tip • Tipus • Tipo -ий	8.5001

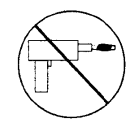
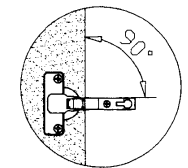
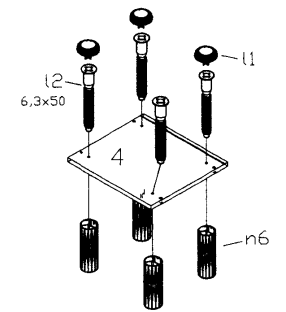
- 1. ASL 676x300x15mm 1
- 2. ASR 676x300x15mm 1
- 3. BL 350x320x15mm 1
- 4. BD 350x320x15mm 1
- 5. EB 318x284x15mm 1
- 6. SKV 346x157x15mm 1
- 7. SKB 295x278x3mm 1
- 8. SZL 282x97x12mm 1
- 9. SZH 284x97x12mm 1
- 10. SZR 282x97x12mm 1
- 11. TR 510x346x15mm 1
- 12. RW 688x330x3mm 1



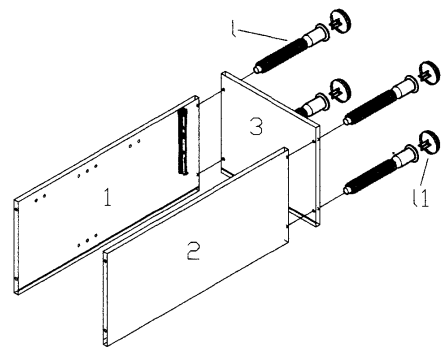
A5	0mm	2x		
B1		2x	n6	90mm 4x
c	6,3x11	4x	q10	M4x9 2x
f7	214 Auszug	2x	s6	4x27 2x
l	5,0x50	8x	r	4x 4x
l1		8x	v	Knopf 2x
l2	6,3x50	4x	y14	8x
n	8x30mm	8x	y4	Leim 1x



A5	0mm	2x
B1		2x
c	6,3x11	4x
f7	214 Auszug	2x
n	8x30mm	8x
n6	90mm	4x
s6	4x27	2x
v	Knopf	2x
y4	Leim	1x
l2	6,3x50	4x
l1		4x

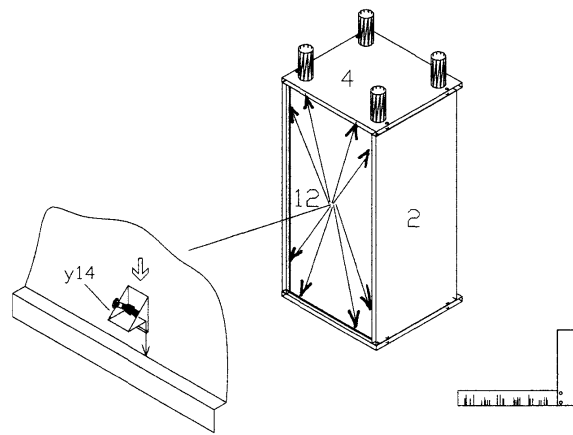


1



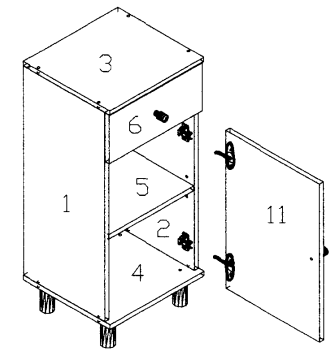
l		4x
l1		4x

4

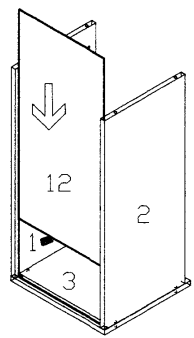


y14		8x
-----	--	----

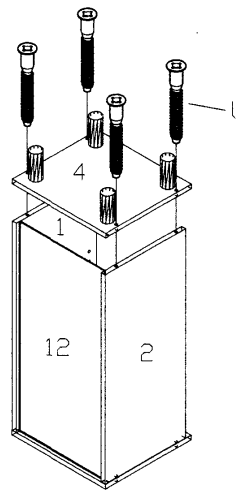
6



2



3

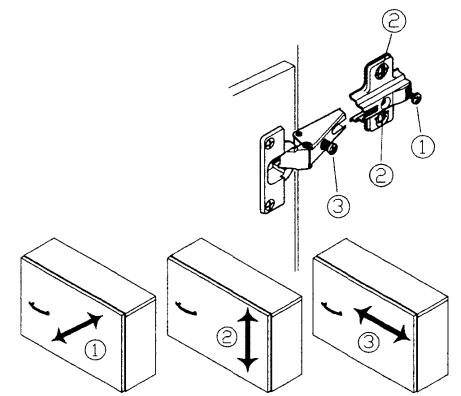
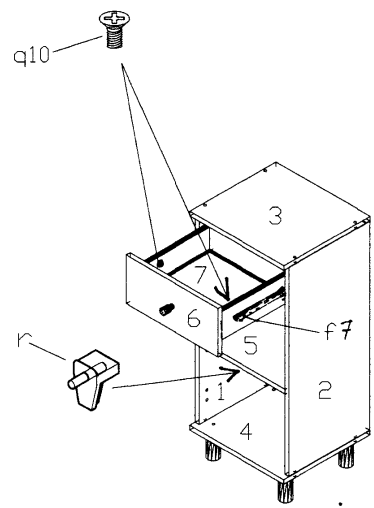


l		4x
---	--	----


5



q10		M4x9	2x
r			4x



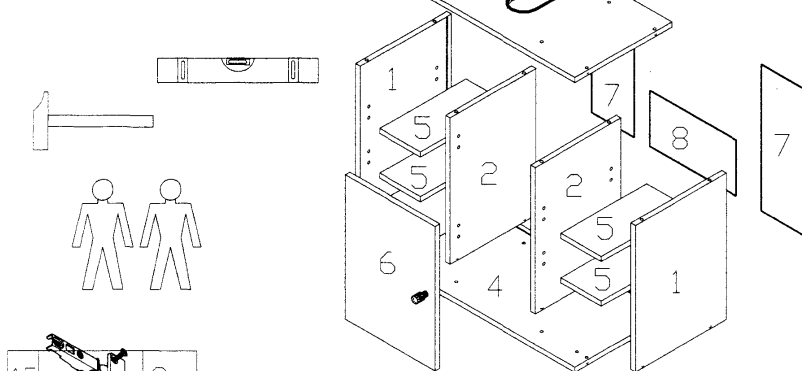
- (D) Montageanleitung
- (GB) Assembly instructions
- (NL) Handleiding voor de montage
- (PL) Instrukcja montażu
- (HU) Szerelési útmutató
- (RO) Instrucțiuni de montaj
- (FR) Notice de montage
- (IT) Istruzioni di montaggio
- (CZ) Montážní návod
- (SK) Návod na montáž
- (TR) Montaj talimatı
- (RU) Инструкция по монтажу



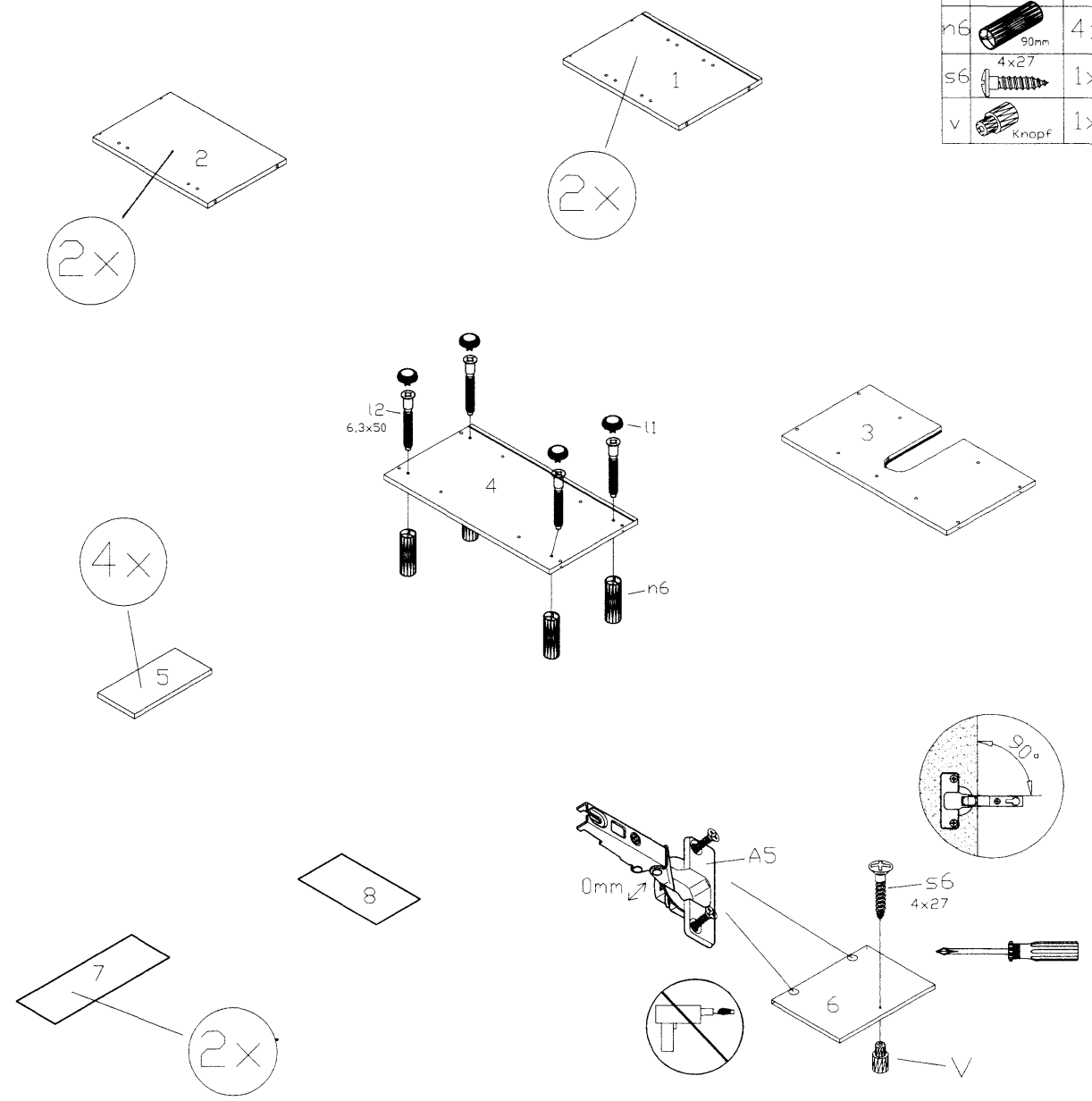
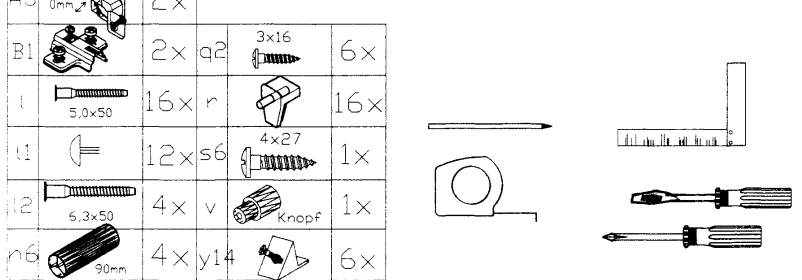
Service • Assistenza • Dienstverlening • Сервис
Servis • Szerviz • Сервисная служба

Name • Nóm • Nóm • Nóm Nazov • Jméno • Nazov • Név Denominare • Işim • Имя Nr. • No. • No. • No. • Sz. Tip • Type • Typ • Typ • Typ	Simply 8.5002
---	------------------

1.	AS	420x300x15mm	2
2.	MS	420x285x15mm	2
3.	BL	600x320x15mm	1
4.	BD	600x320x15mm	1
5.	EB	134x285x15mm	4
6.	TR	414x296x15mm	1
7.	RW	426x146x3mm	2
8.	RWM	281x160x3mm	1

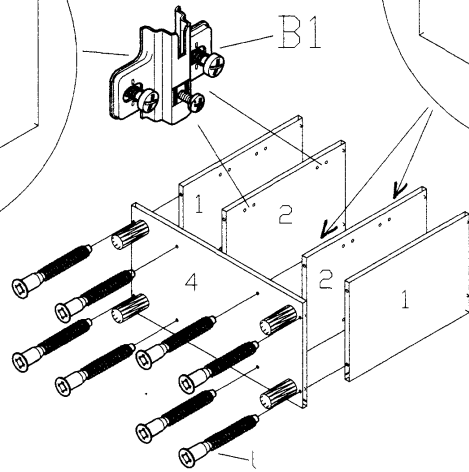
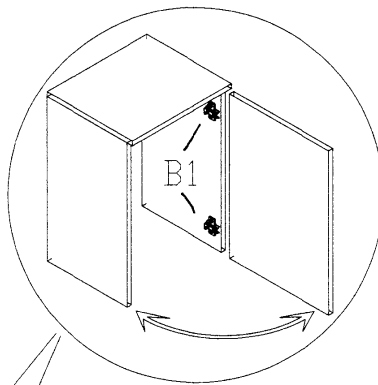
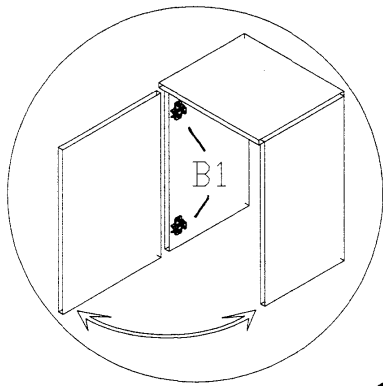


A5	0mm	2x					
B1		2x	q2	3x16	6x		
l	5,0x50	16x	r		16x		
l1		12x	s6	4x27	1x		
l2	6,3x50	4x	v	Knopf	1x		
n6	90mm	4x	y14		6x		



A5	0mm	2x					
l1		4x					
l2	6,3x50	4x					
n6	90mm	4x					
s6	4x27	1x					
v	Knopf	1x					

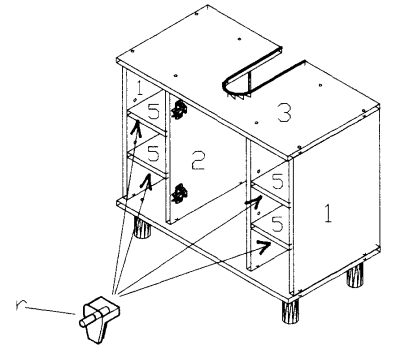
1



l		8x
B1		2x

5

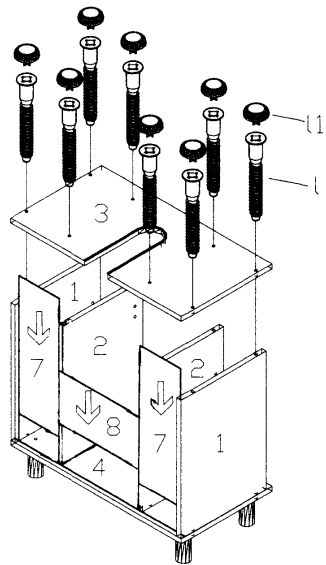
r		16x
---	--	-----



2

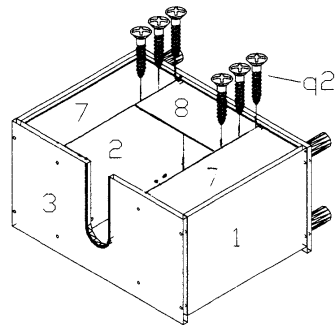
l		8x
u1		8x

3

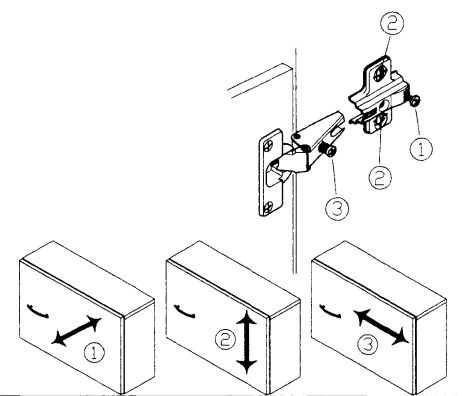
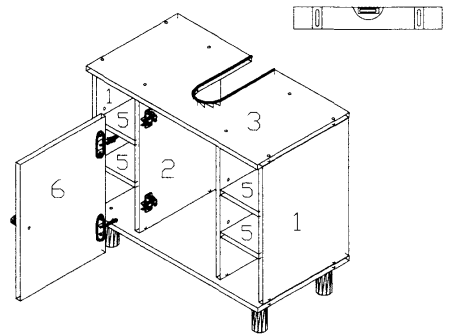
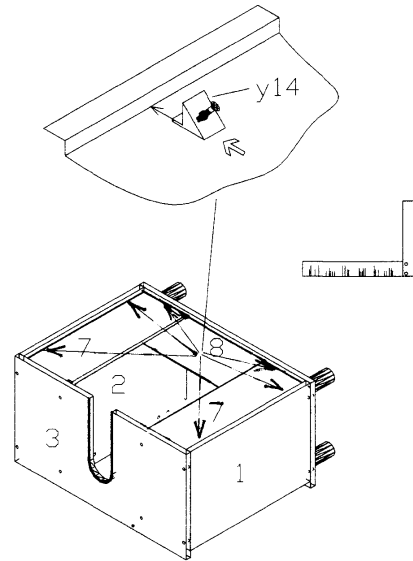


q2		3x16	6x
----	--	------	----


4



y14		6x
-----	--	----



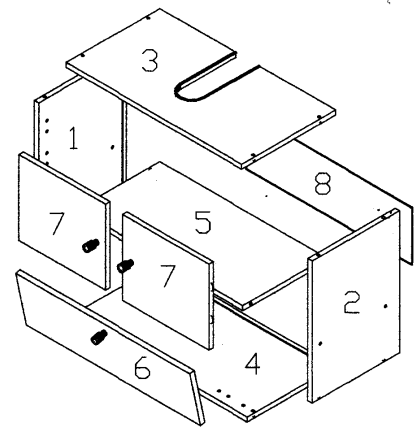
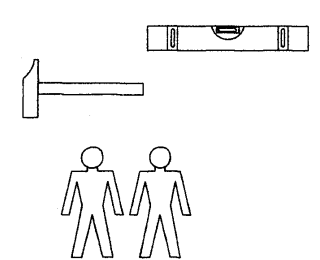
- (D) Montageanleitung
- (GB) Assembly instructions
- (NL) Handleiding voor de montage
- (PL) Instrukcja montażu
- (HU) Szerelési útmutató
- (RO) Instrucțiunile de montaj
- (FR) Notice de montage
- (IT) Istruzioni di montaggio
- (CZ) Montážní návod
- (SK) Návod na montáž
- (TR) Montaj talimatı
- (RU) Инструкция по монтажу



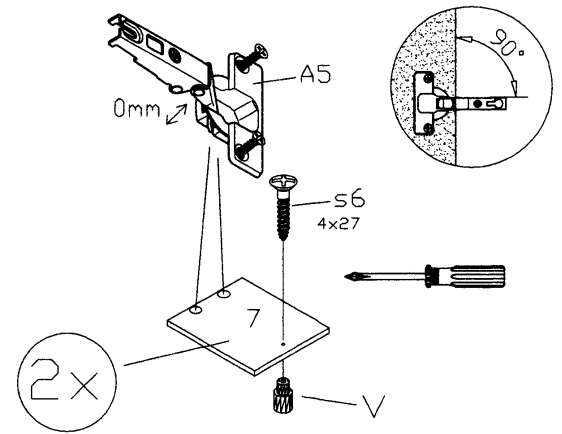
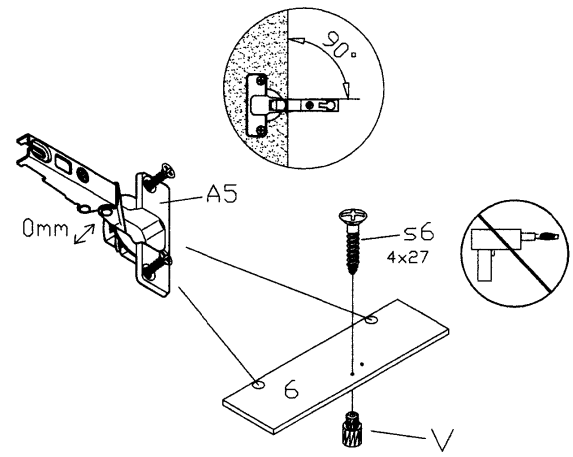
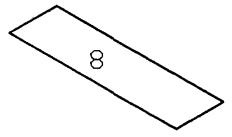
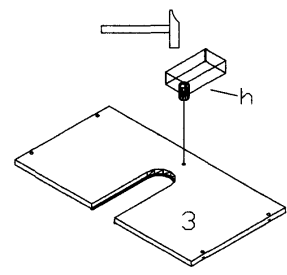
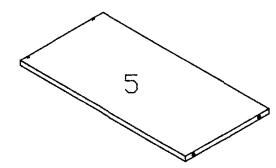
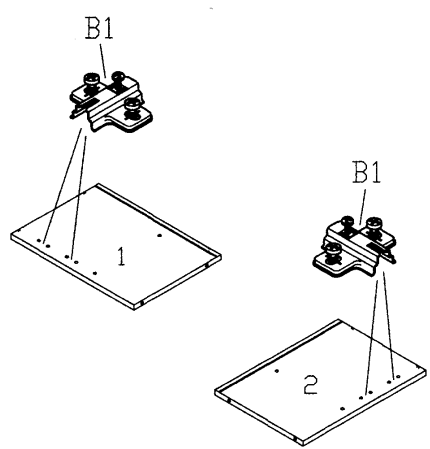
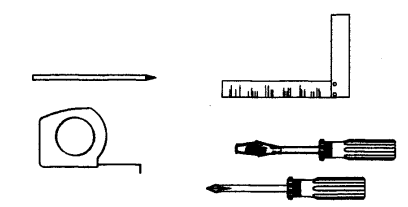
Service • Assistenza • Dienstverlening • Serwis
Servis • Szerviz • Сервисная служба

Name • Nom • Nume • Názov Nazwa • Név • Năseaz • Név Deník • Imię • Имя Nr. • No. • N° • Noup • C • Sz Typ • Type • Tip • Tipus • Tipo Tím	Simply 8.5003
---	------------------

- 1. ASL 420x300x15mm 1
- 2. ASR 420x300x15mm 1
- 3. BL 600x320x15mm 1
- 4. BQ 600x300x15mm 1
- 5. ZB 568x284x15mm 1
- 6. KL 596x175x15mm 1
- 7. TR 510x346x15mm 2
- 8. RW 580x175x3mm 1

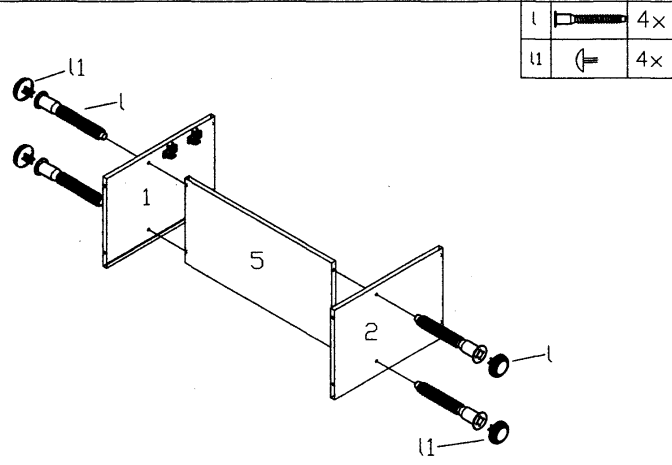


A5	0mm	6x		
B1		6x	n6	90mm 4x
h		1x	s6	4x27 3x
l	5,0x50	12x	v	Knopf 3x
l1		12x	y14	4x
l2	6,3x50	4x	z	5x

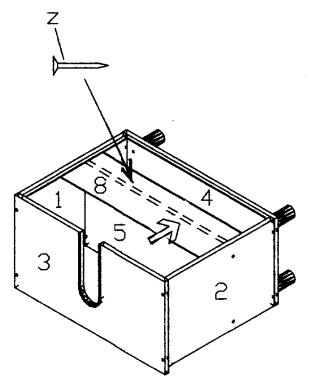


A5	0mm	6x
B1		6x
h		1x
l		4x
l2	6,3x50	4x
n6	90mm	4x
s6	4x27	3x
v	Knopf	3x

1

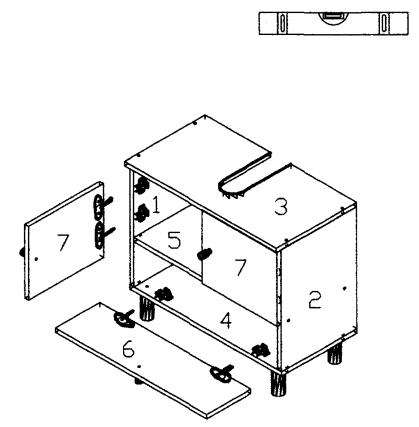


4

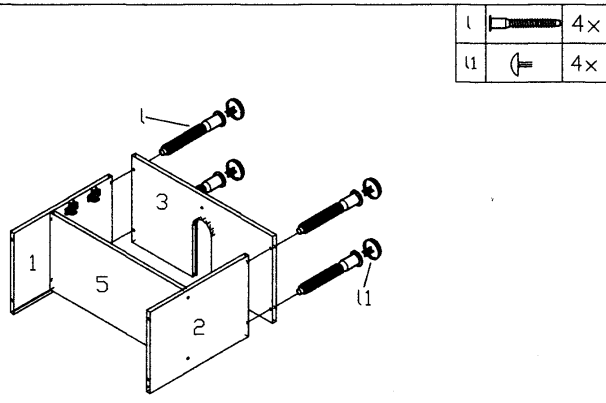


z 5x

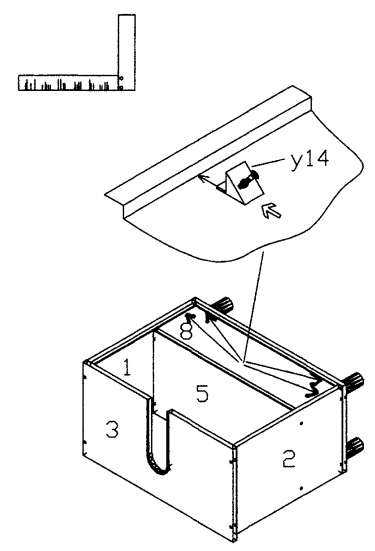
6



2

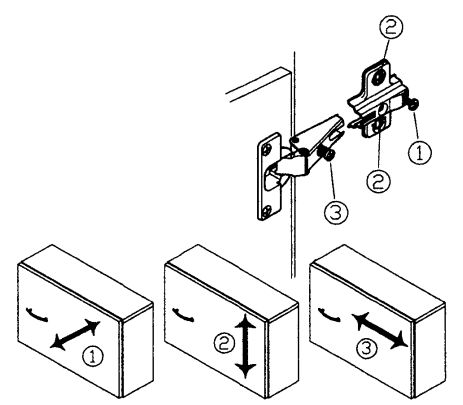
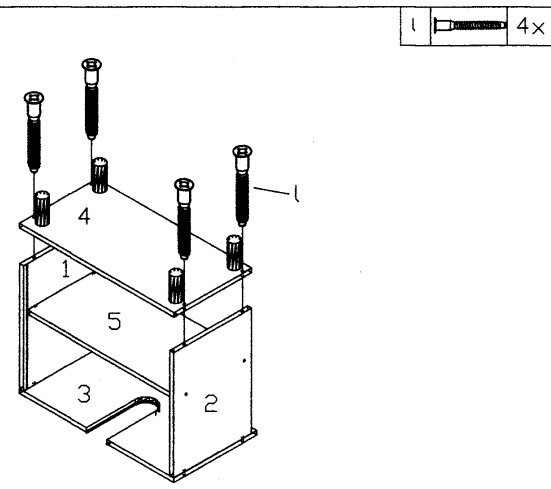


5



y14 4x

3



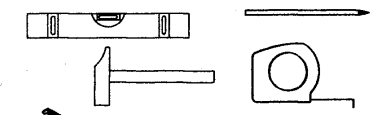
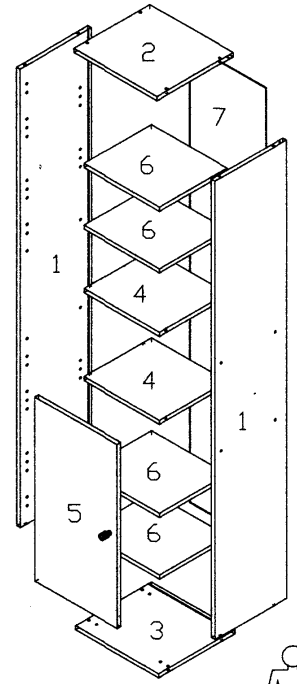
- D** Montageanleitung
- GB** Assembly instructions
- NL** Handleiding voor de montage
- PL** Instrukcja montażu
- HU** Szerelési útmutató
- RO** Instrucțiuni de montaj
- FR** Notice de montage
- IT** Istruzioni di montaggio
- CZ** Montážní návod
- SK** Návod na montáž
- TR** Montaj talimatı
- RU** Инструкция по монтажу

A5		2x
l1		4x
l2		4x
n6		4x
s6		1x
v		1x

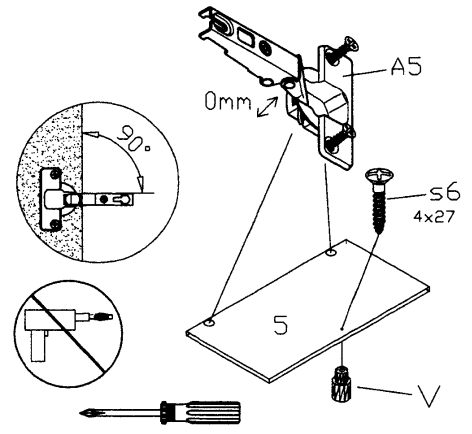
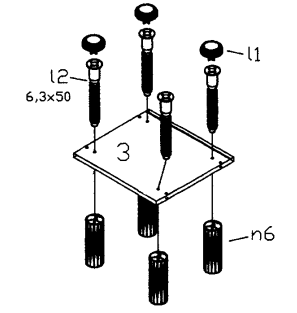
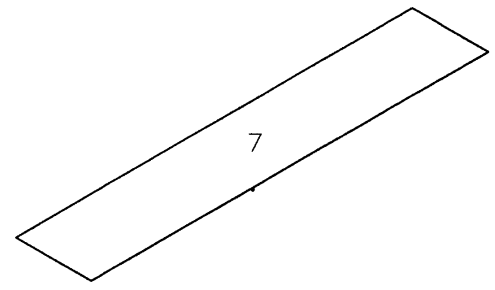
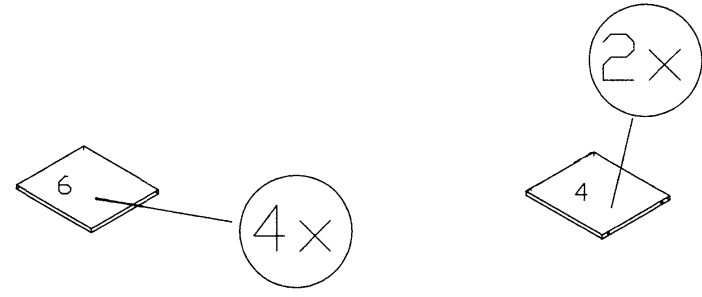
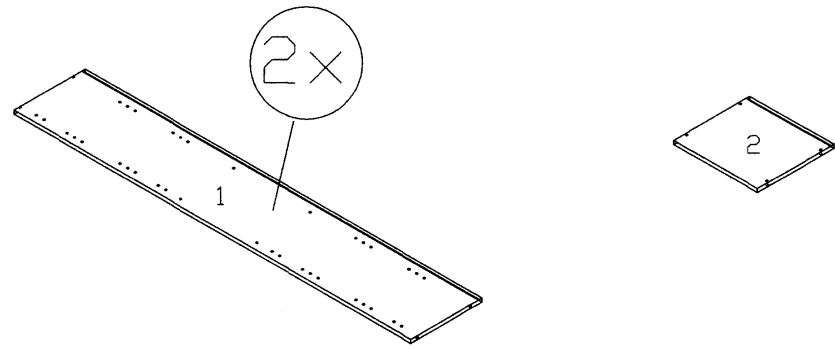
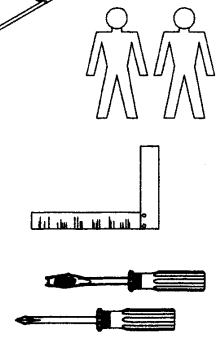
Service • Assistenza • Dienstverlening • Serwis
Servis • Szerviz • Сервисная служба

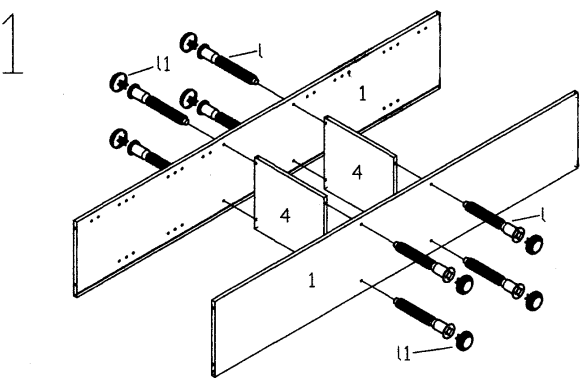
Name • Nóm • Név • Imię • Имя Delenica • Núm • Naam • Jméno • Имя	Simply
Nr. • No. • N° • Номер • C • Sz	
Typ • Type • Tip • Tipo • Тип	8.5004

- 1. ASL 1668x300x15mm 2
- 2. BL 350x320x15mm 1
- 3. BD 350x320x15mm 1
- 4. ZB 318x284x15mm 2
- 5. TR 670x346x15mm 1
- 6. EB 318x284x15mm 4
- 7. RW 1680x330x3mm 1

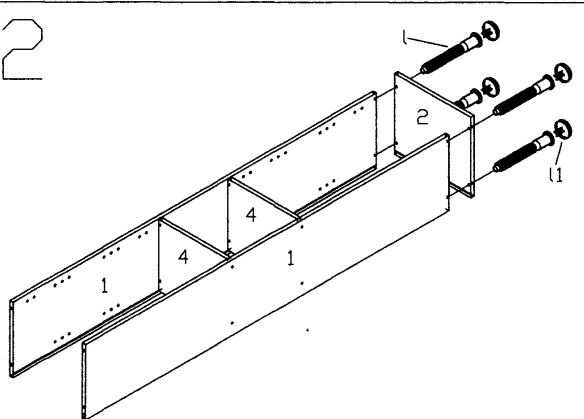


A5		2x	s6		1x
B1		2x	r		16x
k9		2x	r4		2x
l		16x	t		2x
l1		16x	v		1x
l2		4x	y14		12x
n6		4x	z		10x

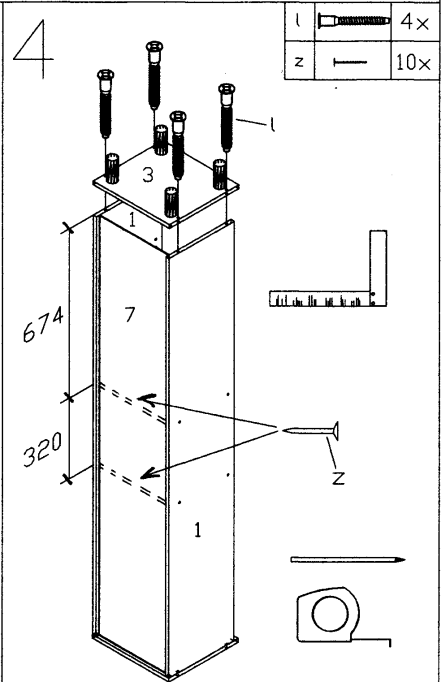
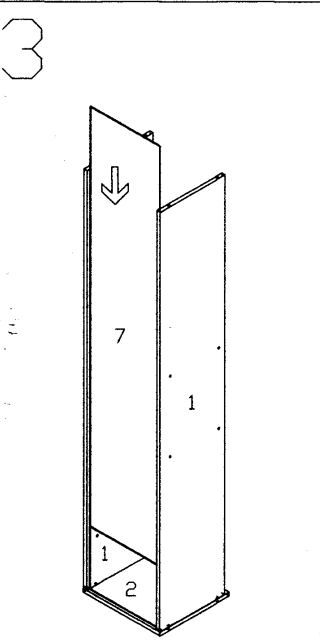




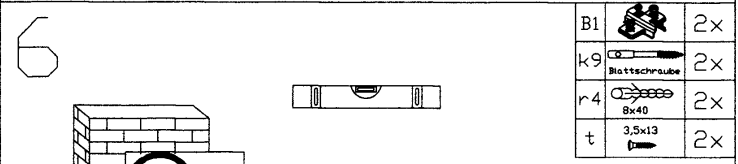
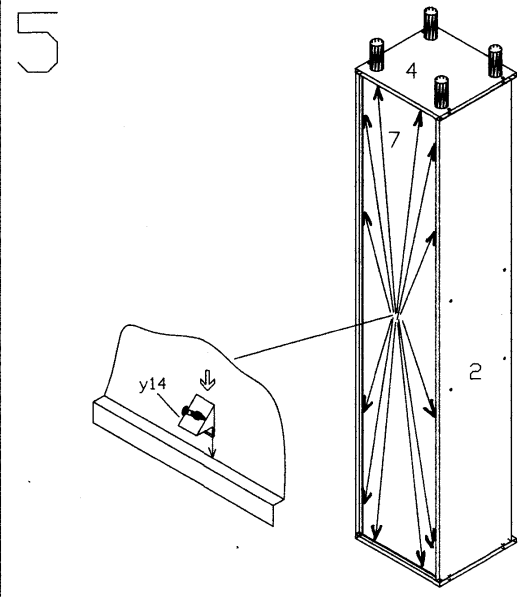
l		8x
ll		8x



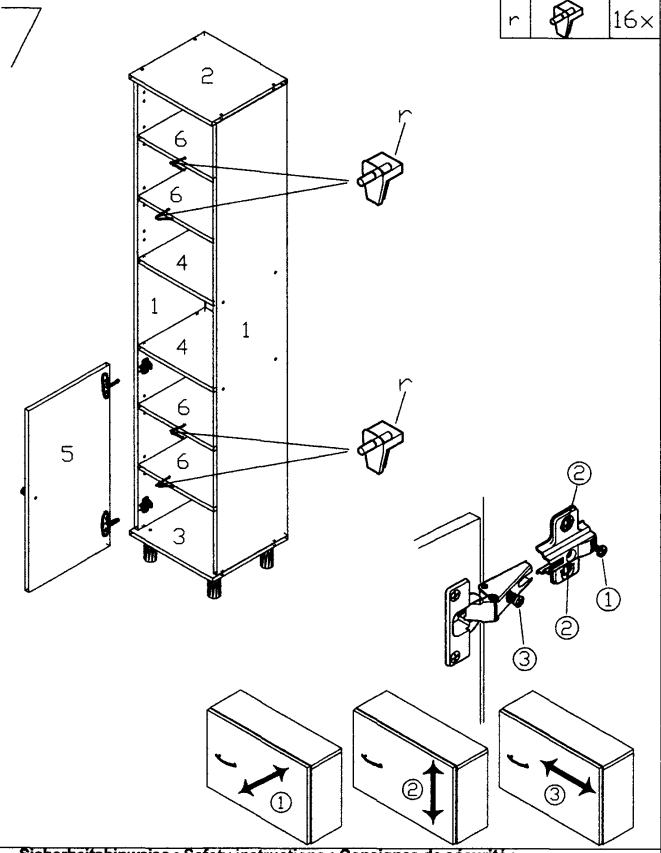
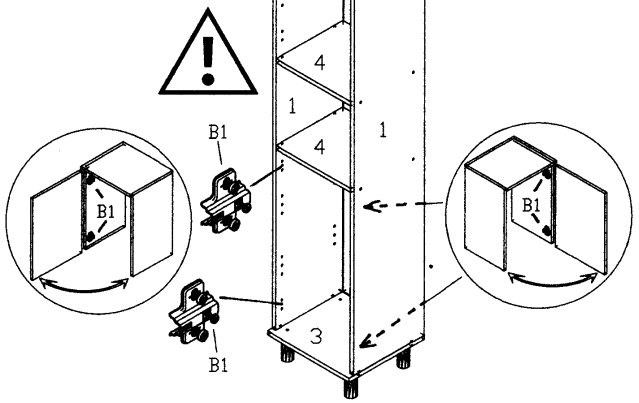

l		4x
ll		4x



l		4x
z		10x



B1		2x
k9		2x
r4		2x
t		2x




r		12x
		16x

Sicherheitshinweise • Safety instructions • Consignes de sécurité • Norme di sicurezza • Veiligheidsinstructies • Wskazówki bezpieczeństwa • Bezpečnostní pokyny • Bezepečnostné pokyny • Biztonságtechnikai tudnivalók • Instrucțiuni referitoare la siguranță • Güvenlik uyarıları • Правила техники безопасности

1	D	Das befestigte Wandbefestigungsmaterial (Dübel und Schrauben) eignet sich nur für festes Mauerwerk (z.B. Beton- oder Ziegelwände). Für andere Wandaufbauten sind eventuell Spezialdübel und andere Schrauben notwendig. Ziehen Sie gegebenenfalls eine Fachkraft zurate.
	GB	The enclosed wall mounting materials (dowels and screws) are only suitable for solid masonry (e.g. concrete or brick walls). Special dowels and other screws may be necessary for other wall constructions. If necessary, please consult a qualified professional.
	FR	Le matériel de fixation murale fourni (chevilles et vis) convient uniquement à des murs solides (p. ex. murs en béton ou en briques). Pour les autres constructions de murs, il faut éventuellement des chevilles spéciales et d'autres vis. Faites-vous conseiller par un spécialiste.
	IT	I materiali di fissaggio allegati (tasselli e viti) sono adatti solo ai muri compatti (ad es. di calcestruzzo o mattoni). Per altri tipi di pareti è probabile che occorrano tasselli speciali e altre tipologie di viti. Richiedere eventualmente il consiglio di un esperto.
	NL	Het bijgeleverde bevestigingsmateriaal (pluggen en schroeven) is geschikt voor vaste muren (bijv. betonnen of bakstenen muren). Voor andere muurconstructies zijn eventueel speciale pluggen en andere schroeven noodzakelijk. Consulteer eventueel een vakman.
	PL	Załączony zestaw montażowy do zamocowania artykułu do ściany (kołki, wkręty, hak i itp.), przeznaczony jest wyłącznie do montażu artykułu na ścianach wykonanych z cegły lub betonu. Przy montażu artykułu na ścianie wykonanej z innych materiałów, należy zastosować odpowiednie do niej zamocowania. W razie wątpliwości prosimy zasięgnąć porady fachowca.
	CZ	Příložený materiál pro montáž na stěnu (hmoždinky a šrouby) je vhodný jen pro pevné zdivo (např. betonové nebo cihlové stěny). Pro jiné stěny budou případně nutné speciální hmoždinky a jiné šrouby. Poradíte se případně s odborníkem.
	SK	Příložený materiál pre upevnenie na stenu (hmoždinky a skrutky) je vhodný len pre pevné murivo (napr. betónové alebo tehlové steny). Pre iné steny sú potrebné príp. špeciálne hmoždinky a iné skrutky. V prípade potreby sa poraďte s odborníkom.
	HU	A mellékelt fal rögzítékeszít (típi és csavarok) csak tömött falazathoz (pl. betonfalban, téglafalban) használható. Más fal típusokhoz speciális típires és csavarra lesz szükség. Szükség esetén kérje ki egy szakember véleményét.
	RO	Materiałul furnizat pentru montajul de perete (diburi și șuruburi) este adecvat numai pentru zidărie solidă (de exemplu perete din beton sau din cărămidă). Pentru alte structuri de perete, este posibil să fie necesare diburi speciale, precum și alte șuruburi. Dacă este necesar, consultați un specialist.
	TR	Teslimat kapsamındaki duvar tipli sabitleme materyali (dübel ve vidalar) sadece beton ve tuğla duvarları gibi sağlam duvar yapıları için uygundur. Başka duvar yapıları için özel dübeliler veya başka vidalar gerekir. İhtiyaçta uzmanlardan yardım alınuz.
	RU	Входящий в комплект поставки материал для крепления на стене (дюбели и болты) предназначен только для прочных каменных стен (например, бетонных или кирпичных). Для других типов стен используйте по мере необходимости специальные дюбели и другие болты. По мере необходимости обратитесь за помощью к специалистам.

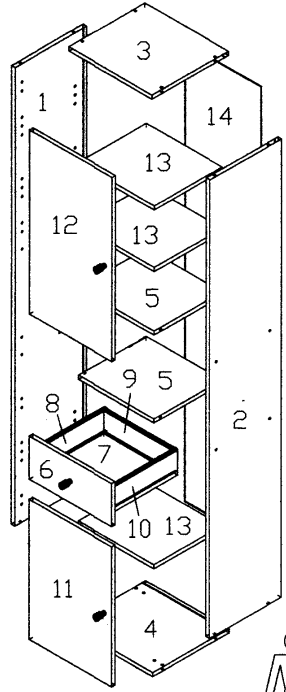
- (D)** Montageanleitung
- (GB)** Assembly instructions
- (NL)** Handleiding voor de montage
- (PL)** Instrukcja montażu
- (HU)** Szerelési útmutató
- (RO)** Instrucțiunile de montaj
- (FR)** Notice de montage
- (IT)** Istruzioni di montaggio
- (CZ)** Montážní návod
- (SK)** Návod na montáž
- (TR)** Montaj talimatı
- (RU)** Инструкция по монтажу



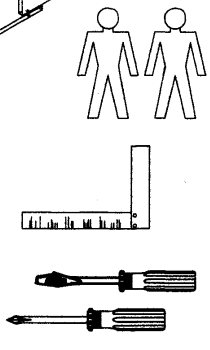
Service • Assistenza • Dienstverlening • Servis
Servis • Szerviz • Сервисная служба

Name • Nom • Nume • Имя Modeller • Imprime • Model • Műk Description • Beskr • Beskrivelse Nr. • No. • № • Номер • C. • Sz Typ • Type • Típ • Típus • Tipo	Simply 8.5005
--	------------------

- | | |
|----------------------|---|
| 1. ASL 1668x300x15mm | 1 |
| 2. ASR 1668x300x15mm | 1 |
| 3. BL 350x320x15mm | 1 |
| 4. BD 350x320x15mm | 1 |
| 5. ZB 318x284x15mm | 2 |
| 6. SKV 346x157x15mm | 1 |
| 7. SKB 295x278x3mm | 1 |
| 8. SZL 282x97x12mm | 1 |
| 9. SZH 284x97x12mm | 1 |
| 10. SZR 282x97x12mm | 1 |
| 11. TR 510x346x15mm | 1 |
| 12. TRD 670x346x15mm | 1 |
| 13. EB 318x284x15mm | 3 |
| 14. RW 1680x330x3mm | 1 |



A5	0mm	4x	l2	6,3x50	4x
B1		4x	n	8x30mm	8x
c	6,3x11	4x	n6	90mm	4x
f7	214	2x	q10	M4x9	2x
k9	Auszug	2x	s6	4x27	3x
l	Blattschraube	16x	r	5,0x50	12x
l1		16x	r4	8x40	2x
			z		10x

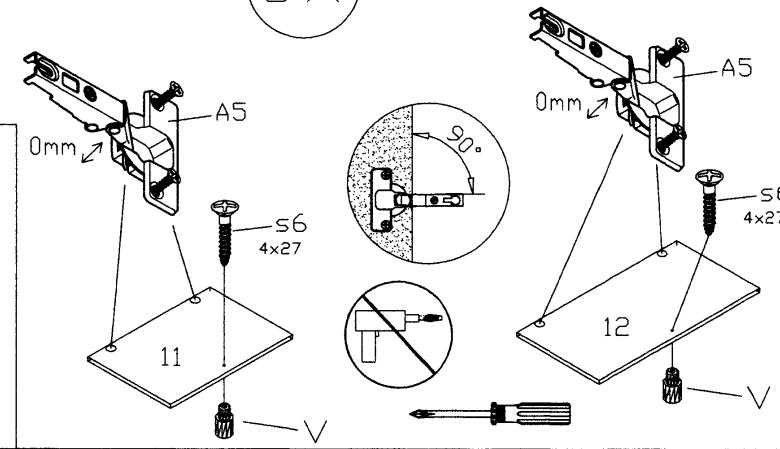
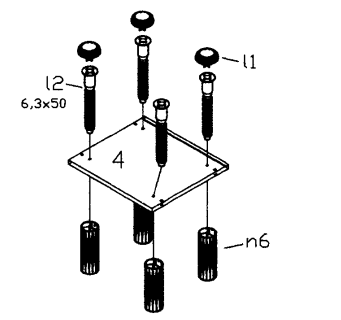


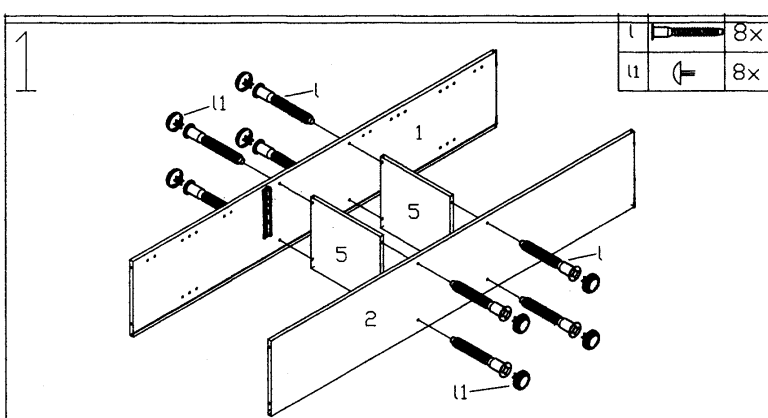
!

2x

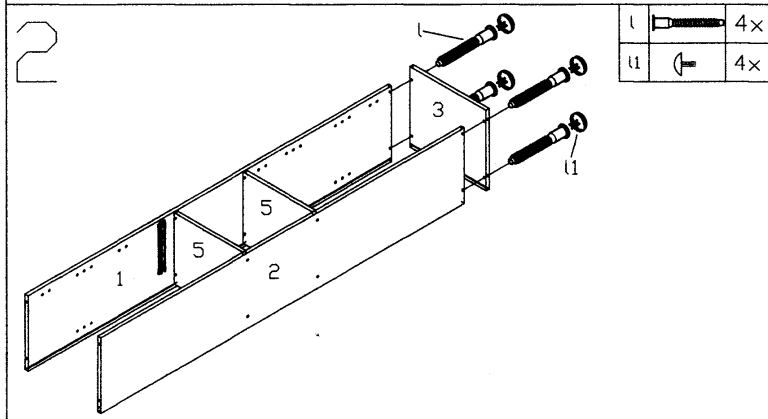
3x

A5	0mm	4x
B1		4x
c	6,3x11	4x
f7	214	2x
n	8x30mm	8x
n6	90mm	4x
s6	4x27	3x
v	Knopf	3x
y4		1x
l2	6,3x50	4x
l1		4x

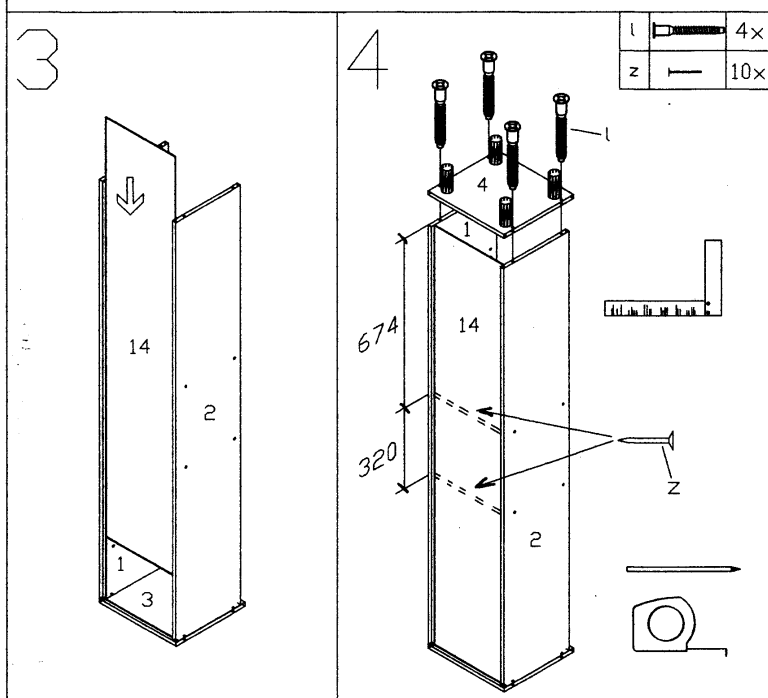




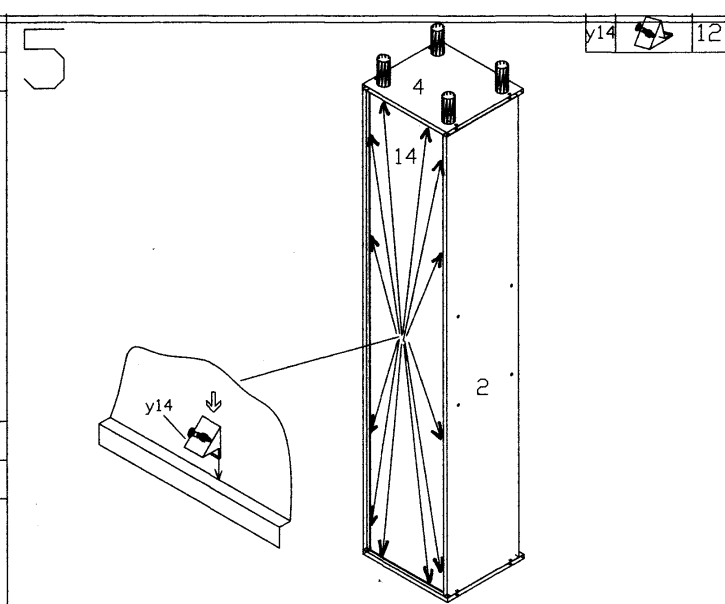
l	8x
ll	8x



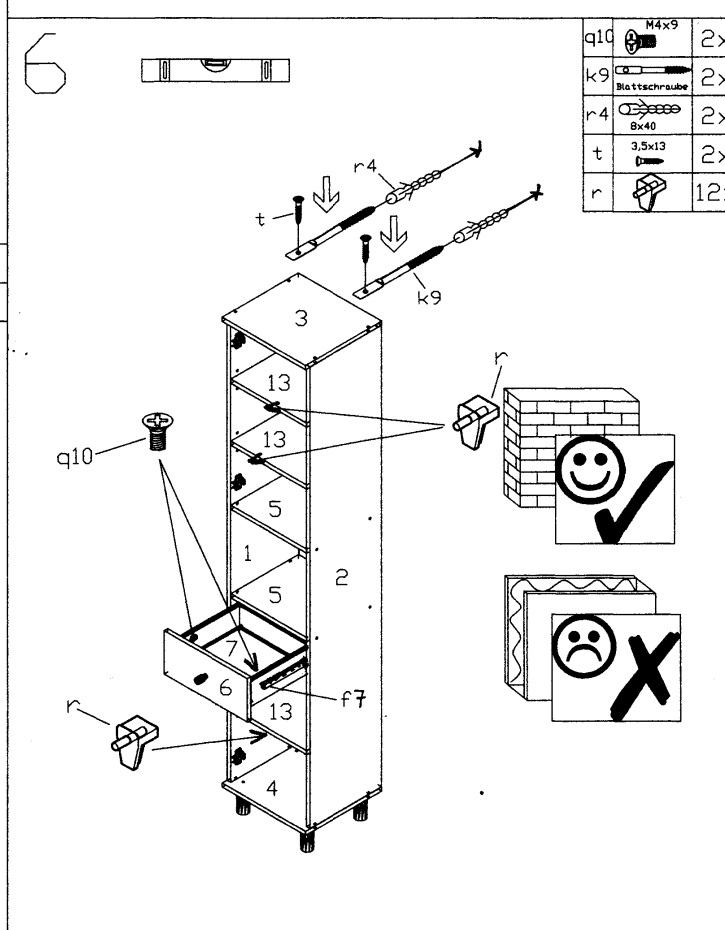
l	4x
ll	4x



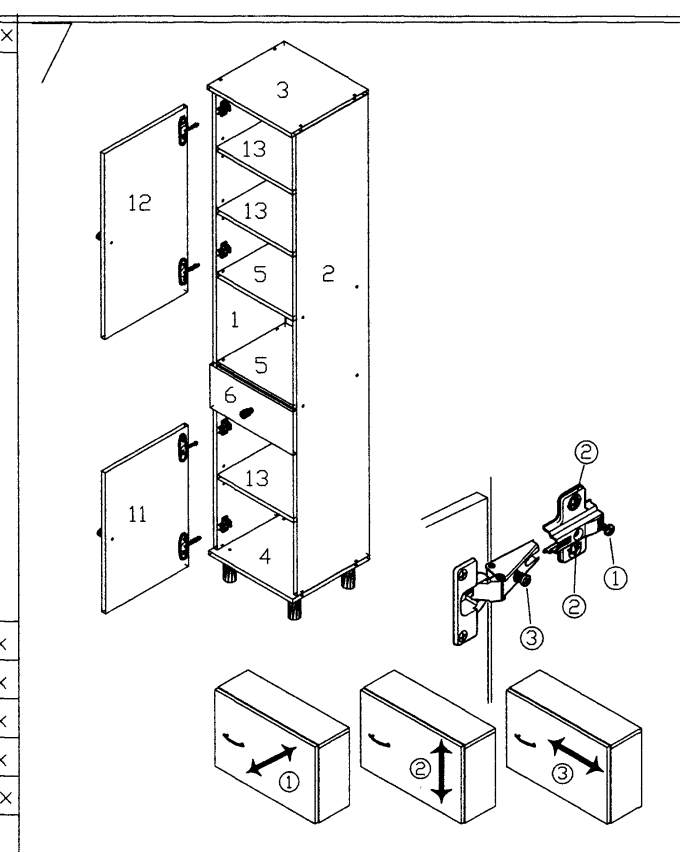
l	4x
z	10x



y14	12x
-----	-----




q10	M4x9	2x
k9	Blattschraube	2x
r4	8x40	2x
t	3,5x13	2x
r		12x



Sicherheitshinweise • Safety instructions • Consignes de sécurité • Norme di sicurezza • Veiligheidsinstructies • Wskazówki bezpieczeństwa • Bezpečnostní pokyny • Bezpečnostné pokyny • Biztonságtechnikai tudnivalók • Instrucțiuni referitoare la siguranță • Güvenlik uyarıları • Правила техники безопасности

1	D	Das beigefügte Wandbefestigungsmaterial (Dübel und Schrauben) eignet sich nur für festes Mauerwerk (z.B. Beton- oder Ziegelmur). Für andere Wandaufbauten sind eventuell Spezialdübel und andere Schrauben notwendig. Ziehen Sie gegebenenfalls eine Fachkraft zurate.
	GB	The enclosed wall mounting materials (dowels and screws) are only suitable for solid masonry (e.g. concrete or brick walls). Special dowels and other screws may be necessary for other wall constructions. If necessary, please consult a qualified professional.
	FR	Le matériel de fixation murale fourni (chevilles et vis) convient uniquement à des murs solides (p.ex. murs en béton ou en briques). Pour les autres constructions de murs, il faut éventuellement des chevilles spéciales et d'autres vis. Faites-vous conseiller par un spécialiste.
	IT	I materiali di fissaggio allegati (tasselli e viti) sono adatti solo ai muri compatti (ad es. di calcestruzzo o mattoni). Per altri tipi di pareti è probabile che occorrano tasselli speciali e altre tipologie di viti. Richiedere eventualmente il consiglio di un esperto.
	NL	Het bijgeleverde bevestigingsmateriaal (pluggen en schroeven) is geschikt voor vaste muren (bijv. betonnen of bakstenen muren). Voor andere muurconstructies zijn eventueel speciale pluggen en andere schroeven noodzakelijk. Consulteer eventueel een vakman.
	PL	Załączony zestaw montażowy do zamocowania artykułu do ściany (kolki, wkręty, hak i itp.), przeznaczony jest wyłącznie do montażu artykułu na ścianach wykonanych z cegły lub betonu. Przy montażu artykułu na ścianie wykonanej z innych materiałów, należy zastosować odpowiednio do niej zamocowanie. W razie wątpliwości prosimy zasięgnąć porady fachowca.
	CZ	Příložený materiál pro montáž na stěnu (hmoždinky a šrouby) je vhodný jen pro pevné zdivo (např. betonové nebo cihlové stěny). Pro jiné skladby stěn budou případně nutné speciální hmoždinky a jiné šrouby. Poradte se případně s odborníkem.
	SK	Příložený materiál pre upevnenie na stenu (hmoždinky a skrutky) je vhodný len pre pevné múrivo (napr. betónové alebo cihlové steny). Pre iné steny sú potrebné príp. špeciálne hmoždinky a iné skrutky. V prípade potreby sa poraďte s odborníkom.
	HU	A mellékelt fal rögzítőeszköz (tűl és csavarok) csak tömött falazatban (pl. betonfalban, téglafalban) használható. Más falépítésekhez speciális tűlre és csavarra lesz szükség. Szükség esetén kérje ki egy szakember véleményét.
	RO	Materiul furnizat pentru montajul de perete (diburi și șuruburi) este adecvat numai pentru zidărie solidă (de exemplu perete din beton sau din cărămidă). Pentru alte structuri de perete, este posibil să fie necesare diburi speciale, precum și alte șuruburi. Dacă este necesar, consultați un specialist.
	TR	Teslimat kapsamındaki duvar tipi sabitleme materyali (dübel ve vidalar) sadece beton ve tuğla duvarları gibi sağlam duvar yapıları için uygundur. Başka duvar yapıları için özel dübeliler veya başka vidalar gerekli olabilir. Gereksiz bir uzmandan yardım alınız.
	RU	Входящий в комплект поставки материал для крепления на стене (дюбели и болты) предназначен только для прочных каменных стен (например, бетонных или кирпичных). Для других типов стен используйте по мере необходимости специальные дюбели и другие болты. По мере необходимости обратитесь за помощью к специалистам.

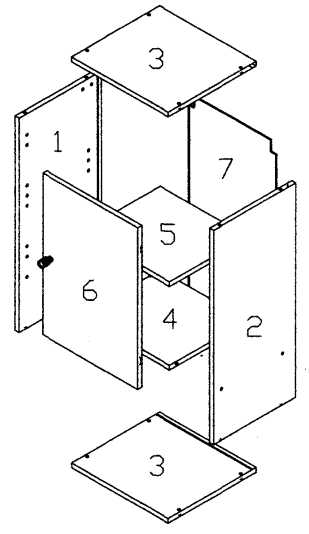
- (D) Montageanleitung
- (GB) Assembly instructions
- (NL) Handleiding voor de montage
- (PL) Instrukcja montażu
- (HU) Szerelési útmutató
- (RO) Instrucțiuni de montaj
- (FR) Notice de montage
- (IT) Istruzioni di montaggio
- (CZ) Montážní návod
- (SK) Návod na montáž
- (TR) Montaj talimatı
- (RU) Инструкция по монтажу



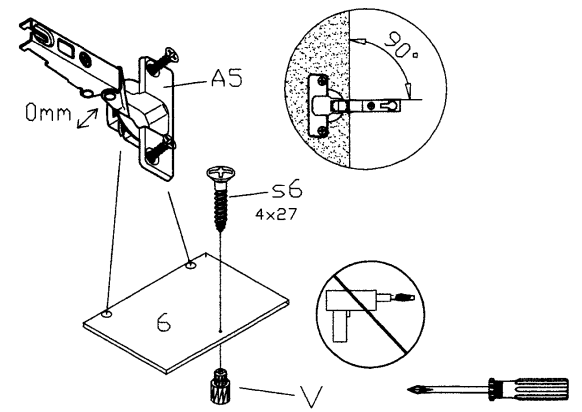
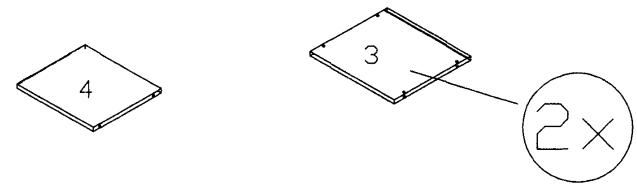
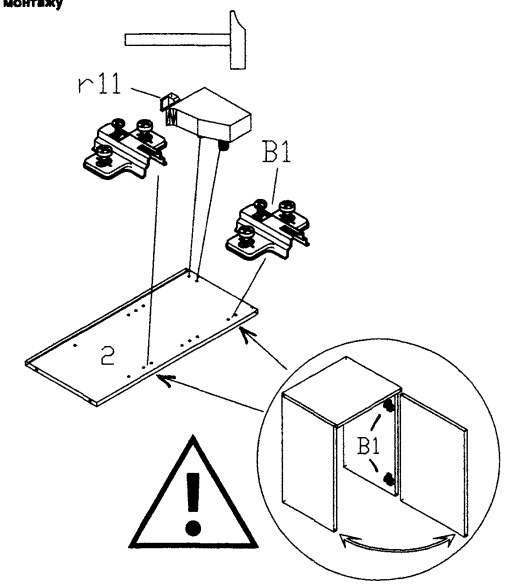
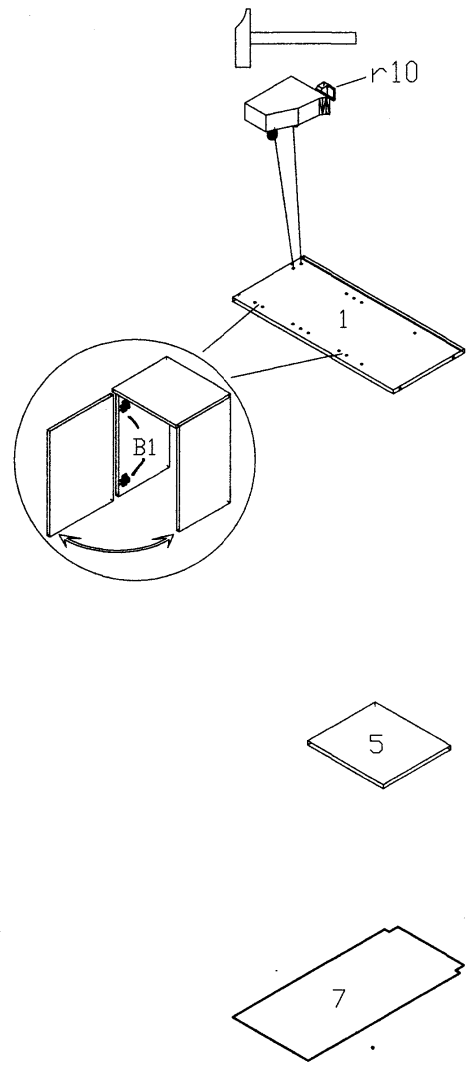
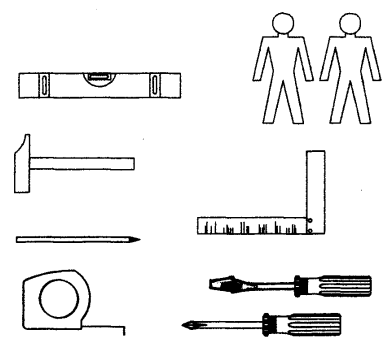
Service • Assistenza • Dienstverlening • Serwis
Servis • Szerviz • Сервисная служба

Name • Név • Noms • Imię Csomag • Járulékos • Pakett • Doboz Nr. • No. • N° • Nummer • C. Sz. Typ • Type • Typ • Típus • Tipo	Simply 8.5006
--	------------------

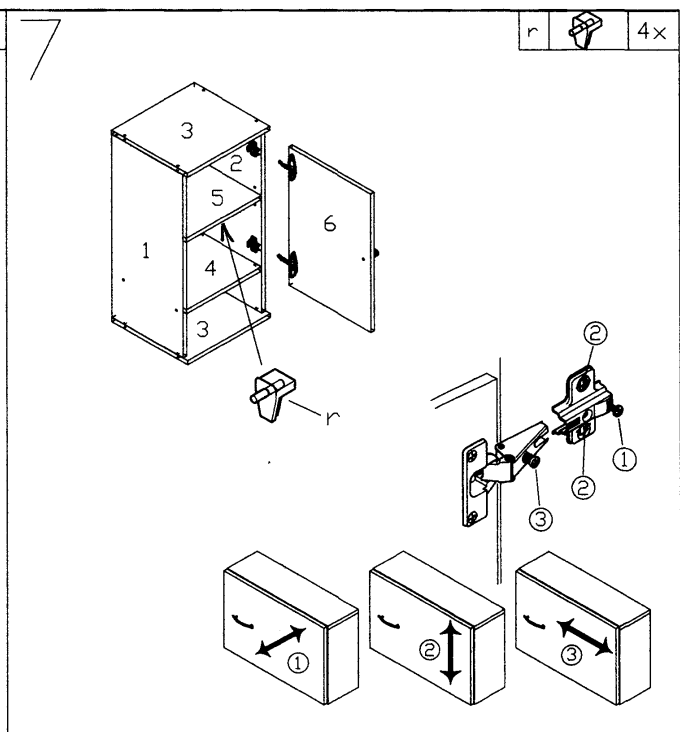
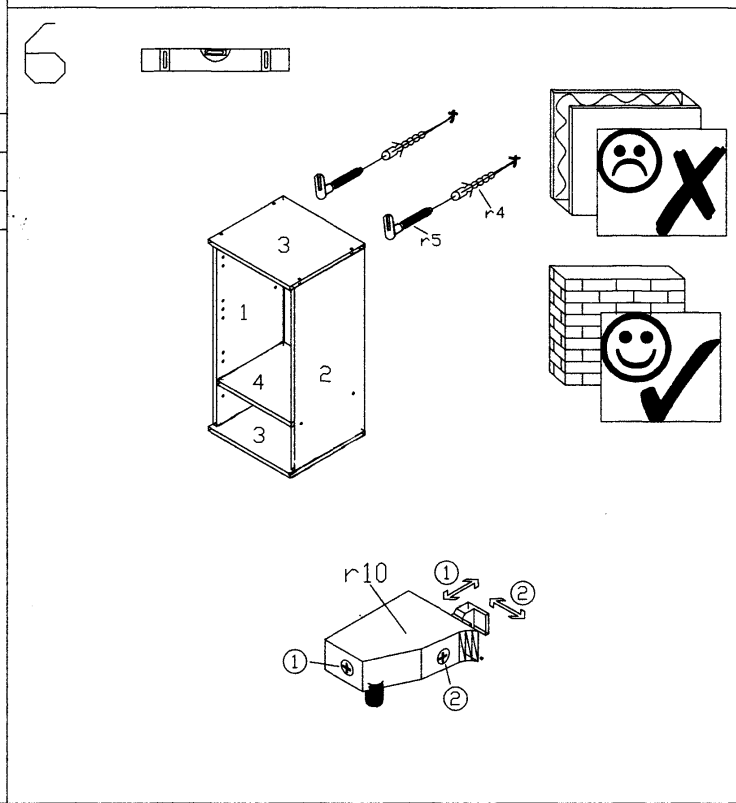
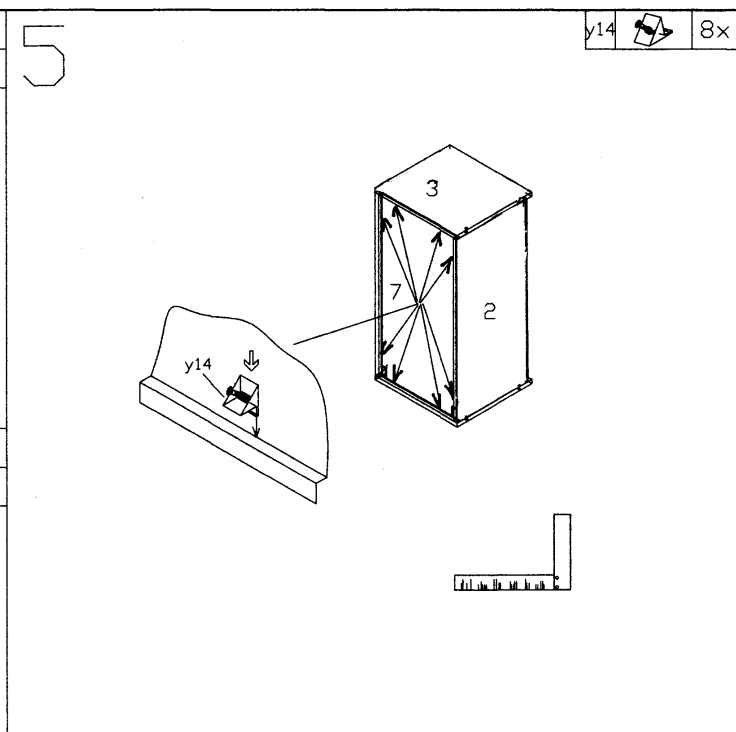
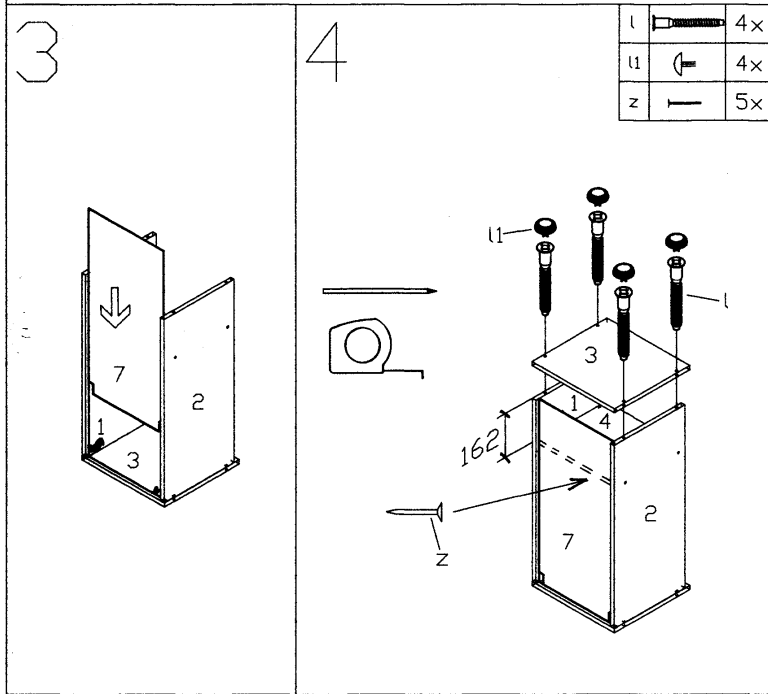
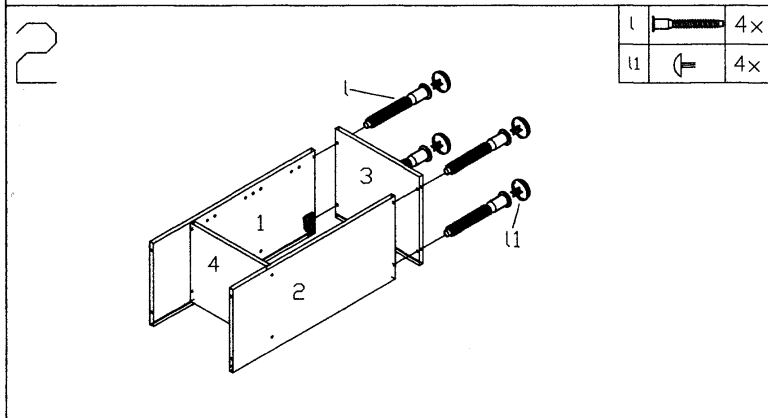
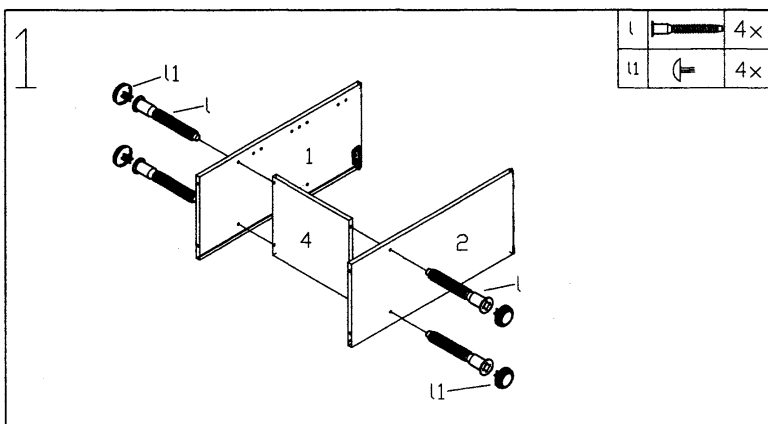
- | | |
|---------------------|---|
| 1. ASL 676x300x15mm | 1 |
| 2. ASR 676x300x15mm | 1 |
| 3. BLB 350x320x15mm | 2 |
| 4. ZB 318x284x15mm | 1 |
| 5. EB 318x284x15mm | 1 |
| 6. TR 510x346x15mm | 1 |
| 7. RW 688x330x3mm | 1 |



A5	0mm	2x	r4	8x40mm	2x
B1		2x	r5		2x
l		12x	r10	LI	1x
l1		12x	v	Knopf	1x
s6	4x27	1x	y14		8x
r		4x	z		5x



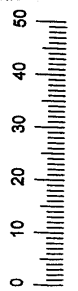
A5	0mm	2x
B1		2x
s6	4x27	1x
r10	LI	1x
r11	RE	1x
v	Knopf	1x



Sicherheitshinweise • Safety instructions • Consignes de sécurité • Norme di sicurezza • Veiligheidsinstructies • Wskazówki bezpieczeństwa • Bezpečnostní pokyny • Bezpečnostné pokyny • Biztonságtechnikai tudnivalók • Instrucțiuni referitoare la siguranță • Güvenlik uyarıları • Правила техники безопасности

1	D	Das beigelegte Wandbefestigungsmaterial (Dübel und Schrauben) eignet sich nur für festes Mauerwerk (z.B. Beton- oder Ziegelwände). Für andere Wandaufbauten sind eventuell Spezialdübel und andere Schrauben notwendig. Ziehen Sie gegebenenfalls eine Fachkraft zurate.
	GB	The enclosed wall mounting materials (dowels and screws) are only suitable for solid masonry (e.g. concrete or brick walls). Special dowels and other screws may be necessary for other wall constructions. If necessary, please consult a qualified professional.
	FR	Le matériel de fixation murale fourni (chevilles et vis) convient uniquement à des murs solides (p. ex. murs en béton ou en briques). Pour les autres constructions de murs, il faut éventuellement des chevilles spéciales et d'autres vis. Faites-vous conseiller par un spécialiste.
	IT	I materiali di fissaggio allegati (tasselli e viti) sono adatti solo ai muri compatti (ad es. di calcestruzzo o mattoni). Per altri tipi di pareti è probabile che occorrono tasselli speciali e altre tipologie di viti. Richiedete eventualmente il consiglio di un esperto.
	NL	Het beigeleverde bevestigingsmateriaal (pluggen en schroeven) is geschikt voor vaste muren (bijv. betonnen of bakstenen muren). Voor andere muurconstructies zijn eventueel speciale pluggen en andere schroeven noodzakelijk. Consulteer eventueel een vakman.
	PL	Załączony zestaw montażowy do zamocowania artykułu do ściany (kołki, wkręty, haki itp.), przeznaczony jest wyłącznie do montażu artykułu na ścianach wykonanych z cegły lub betonu. Przy montażu artykułu na ścianie wykonanej z innych materiałów, należy zastosować odpowiednie do niej zamocowania. W razie wątpliwości prosimy zasięgnąć porady fachowca.
	CZ	Příložený materiál pro montáž na stěnu (hmoždinky a šrouby) je vhodný jen pro pevné zdivo (např. betonové nebo cihlové stěny). Pro jiné skladby stěn budou případně nutné speciální hmoždinky a jiné šrouby. Poradte se případně s odborníkem.
	SK	Příložený materiál pre upevnenie na stenu (hmoždinky a skrutky) je vhodný len pre pevné murivo (napr. betonové alebo tehlové steny). Pre iné steny su potrebné príp. špeciálne hmoždinky a iné skrutky. V prípade potreby sa poraďte s odborníkom.
	HU	A mellékelt fal rögzítőkészlet (típi és csavarok) csak tömött falazatban (típi betonfalban, téglafalban) használható. Más fal típusokhoz speciális típiere és csavarra lesz szükség. Szükség esetén kérje ki egy szakember véleményét.
	RO	Materialul furnizat pentru montajul de perete (diburi și șuruburi) este adecvat numai pentru zidărie solidă (de exemplu pereți din beton sau din cărămidă). Pentru alte structuri de pereți, este posibil să fie necesare diburi speciale, șuruburi și alte șuruburi. Dacă este necesar, consultați un specialist.
	TR	Teslimat kapasamçnâli duvar tipi sabitleme materyali (dübel ve vidalar) sadece beton ve tuğla duvarları gibi sağlam duvar yapıları için uygundur. Başka duvar yapıları için özel dübeller veya başka vidalar gerekir olabilir. Gerekiirse bir uzmanıdan yardım alınız.
	RU	Входящий в комплект поставки материал для крепления на стене (дюбели и болты) предназначен только для прочных каменных стен (например, бетонных или кирпичных). Для других типов стен используйте по мере необходимости специальные дюбели и другие болты. По мере необходимости обратитесь за помощью к специалистам.

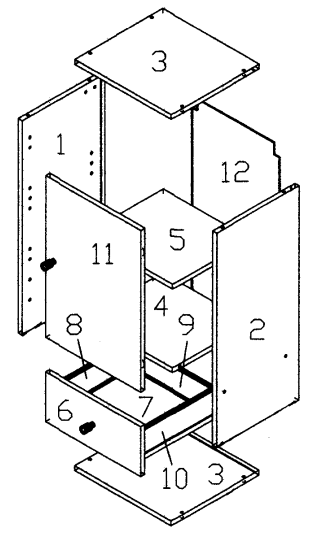
- D** Montageanleitung
- GB** Assembly instructions
- NL** Handleiding voor de montage
- PL** Instrukcja montażu
- HU** Szerelési útmutató
- RO** Instrucțiuni de montaj
- FR** Notice de montage
- IT** Istruzioni di montaggio
- CZ** Montážní návod
- SK** Návod na montáž
- TR** Montaj talimatı
- RU** Инструкция по монтажу



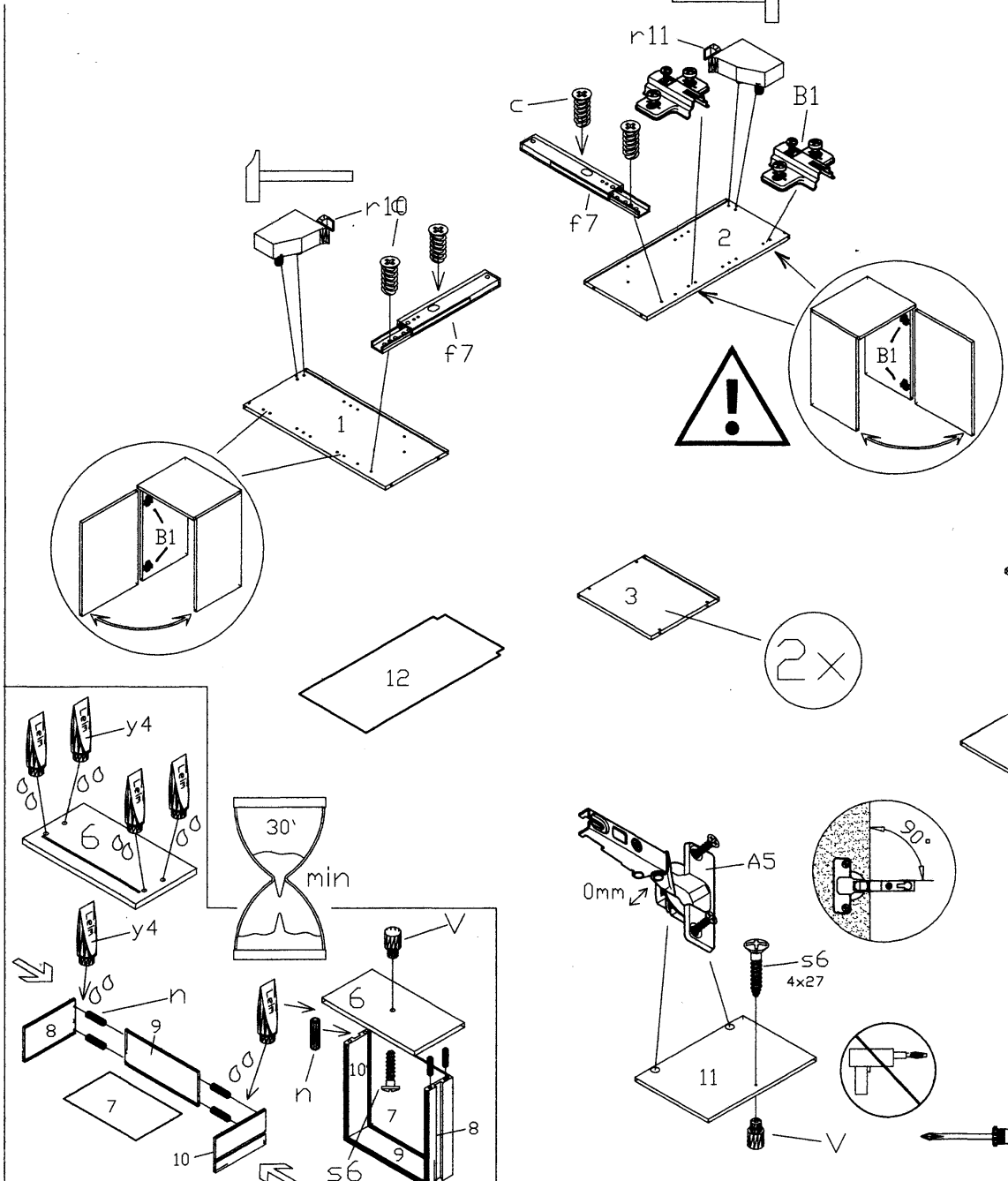
Service • Assistenza • Dienstverlening • Serwis
Servis • Szerviz • Сервисная служба

Name • Nom • Nomo • Nomen Назва • Ime • Názov • Név Družstvo • Grup • Hoeselskap Nr. • No. • № • Nomor • Č. • Sz Typ • Type • Tip • Tipus • Tipo Tam	Simply 8.5007
---	------------------

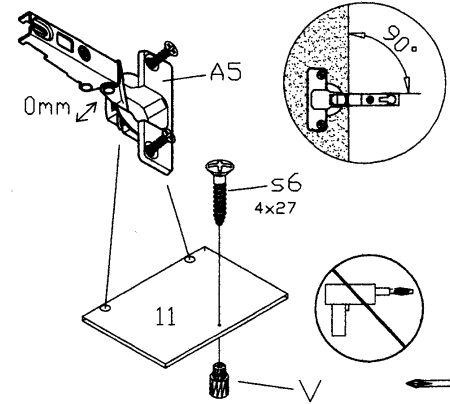
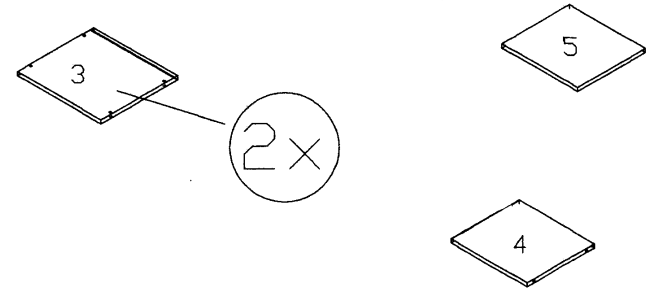
1. ASL 676x300x15mm 1
2. ASR 676x300x15mm 1
3. BLB 350x320x15mm 2
4. ZB 318x284x15mm 1
5. EB 318x284x15mm 1
6. SKV 346x157x15mm 1
7. SKB 295x278x3mm 1
8. SZL 282x97x12mm 1
9. SZH 284x97x12mm 1
10. SZR 282x97x12mm 1
11. TR 510x346x15mm 1
12. RW 688x330x3mm 1

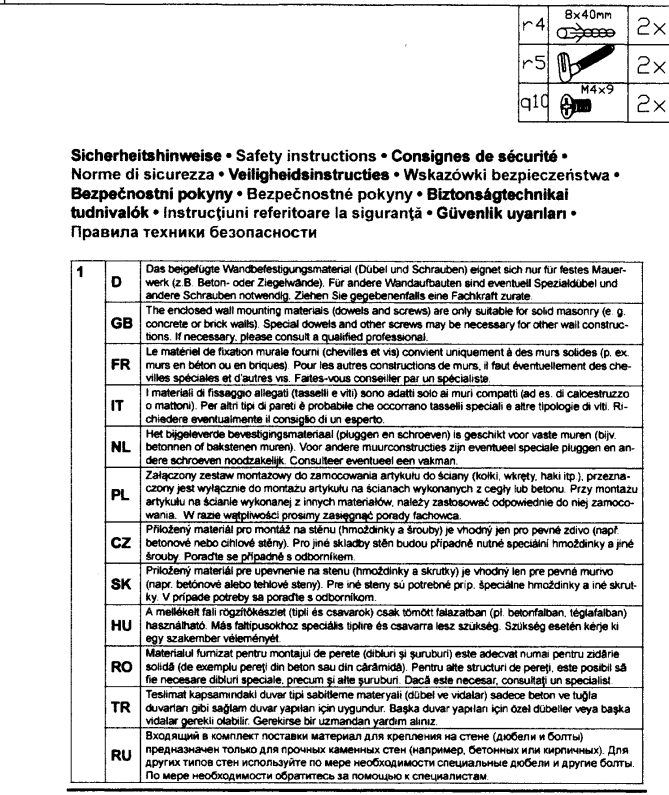
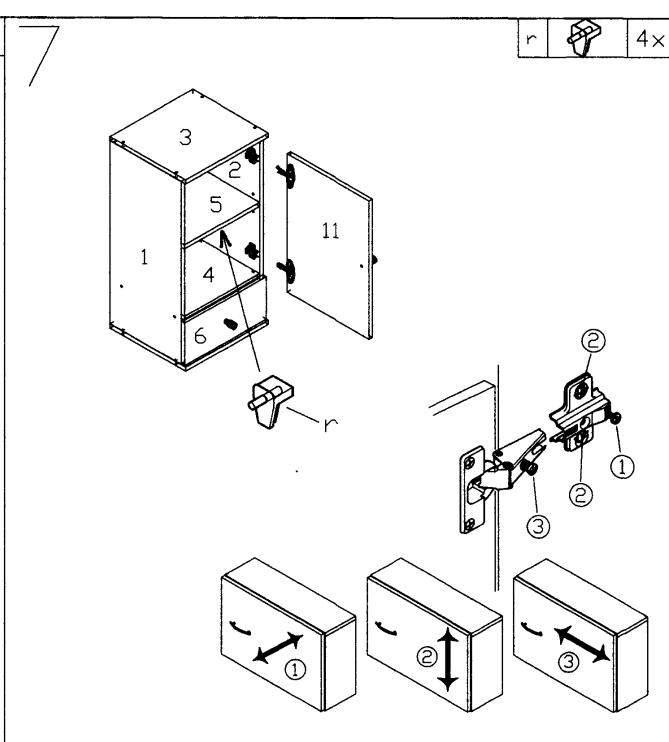
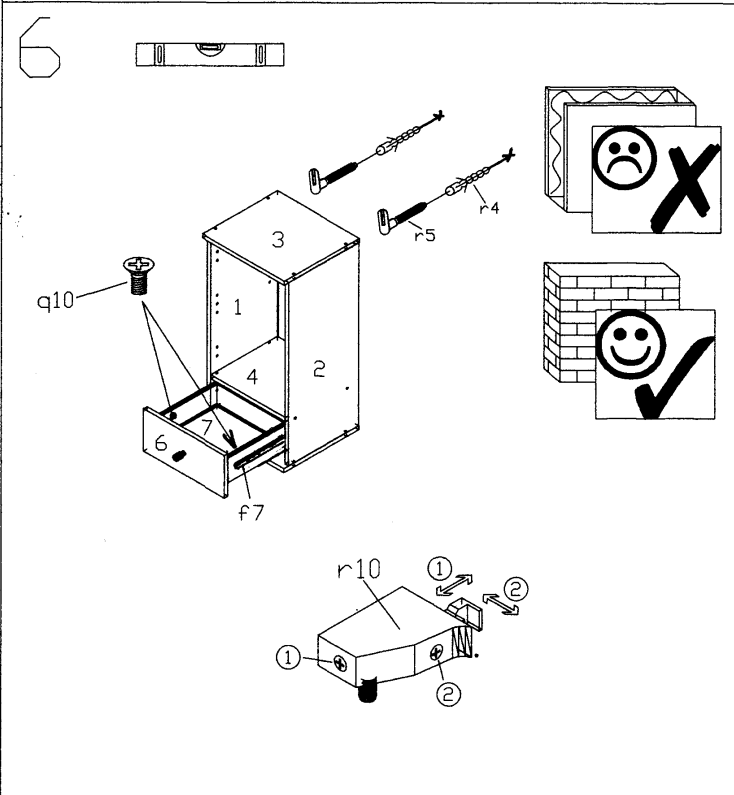
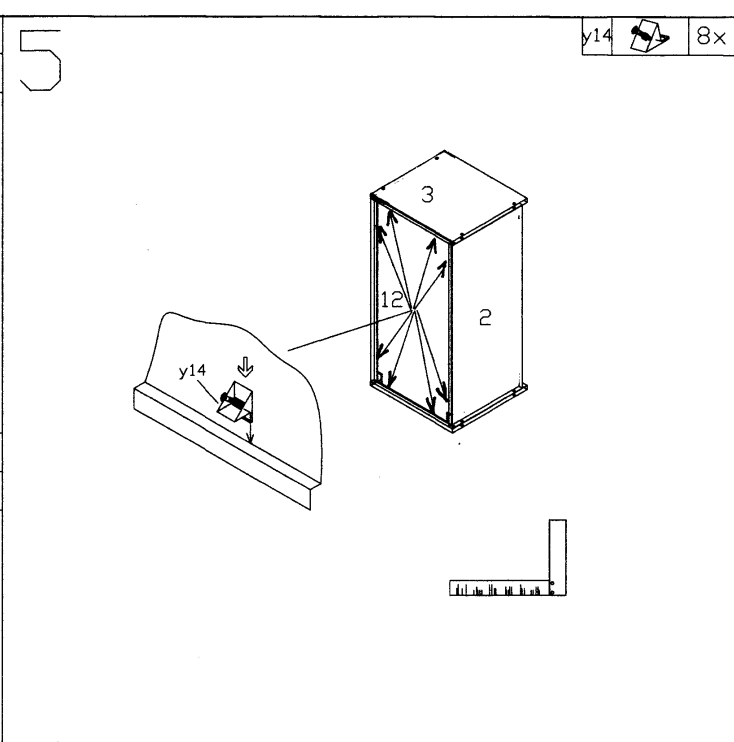
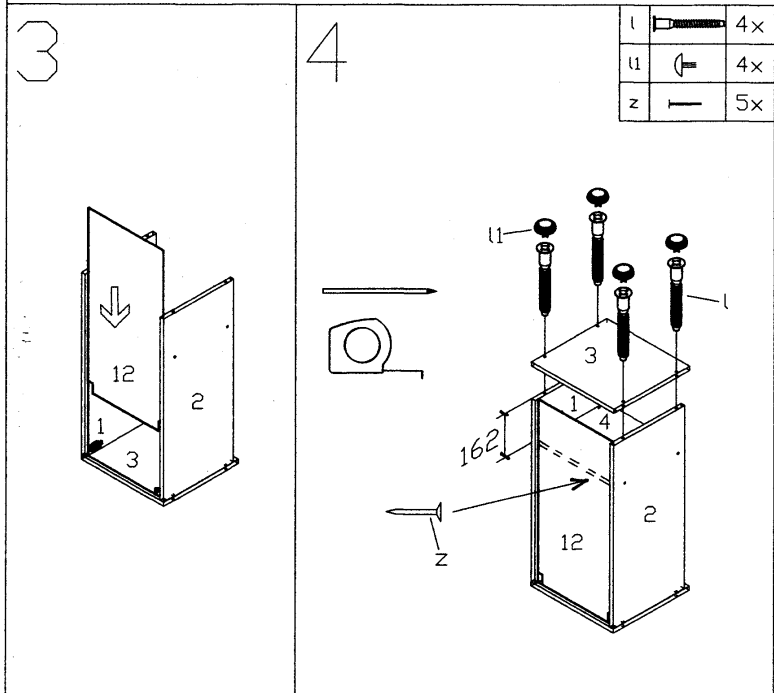
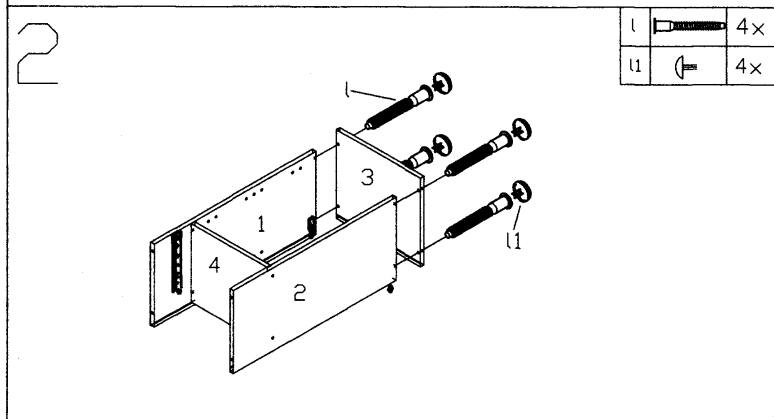
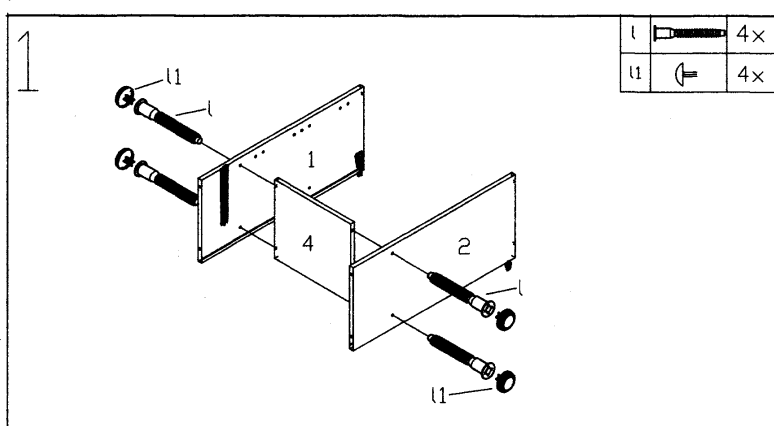


A5	0mm	2x	n	8x30mm	8x	r10	Li	1x
B1		2x	q10	M4x9	2x	r11	RE	1x
c	6,3x11	4x	s6	4x27	2x	v	Knopf	2x
f7	214	2x	r		4x	y14		8x
l		12x	r4	8x40mm	2x	y4		1x
l1		12x	r5		2x	z		5x

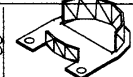



A5	0mm	2x
B1		2x
c	6,3x11	4x
f7	214	2x
n	8x30mm	8x
s6	4x27	2x
r10	Li	1x
r11	RE	1x
v	Knopf	2x
y4		1x



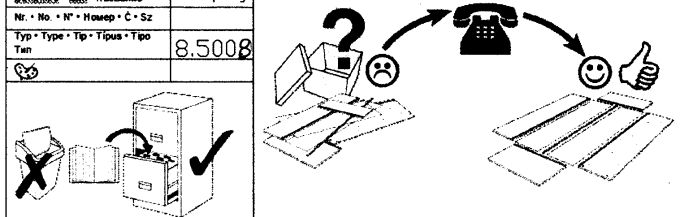
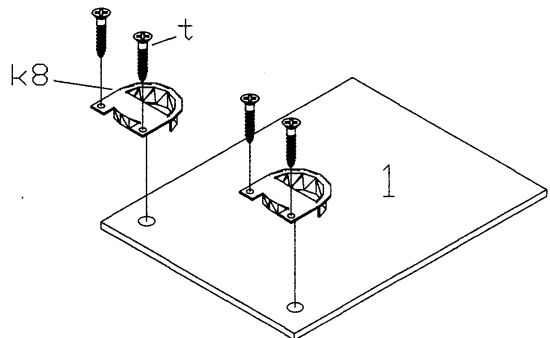



- D** Montageanleitung
- GB** Assembly instructions
- NL** Handleiding voor de montage
- PL** Instrukcja montażu
- HU** Szerelési útmutató
- RO** Instrucțiuni de montaj
- FR** Notice de montage
- IT** Istruzioni di montaggio
- CZ** Montážní návod
- SK** Návod na montáž
- TR** Montaj talimatı
- RU** Инструкция по монтажу





k8		2x
t	3,5x13 	4x

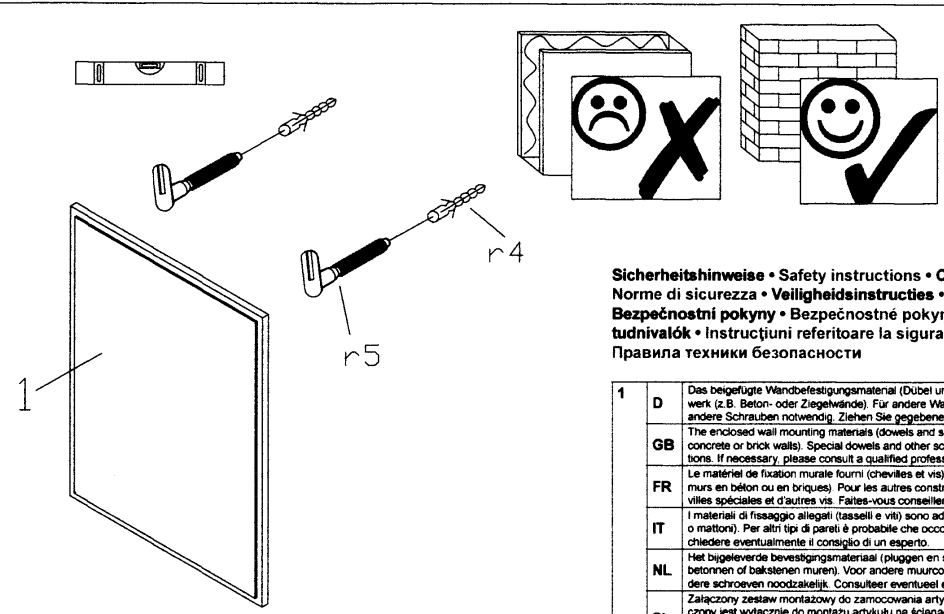
Service • Assistenza • Dienstverlening • Serwis
Servis • Szerviz • Сервисная служба



Name • Nom • Nomin • Nomin	Simply
Nazwa • Imięno • Názov • Név	
Данное имя • Nomi • Nominame	
Nr. • No. • № • Номер • C. Sz	
Typ • Type • Tip • Tipus • Tipo	8.5008
Tan	

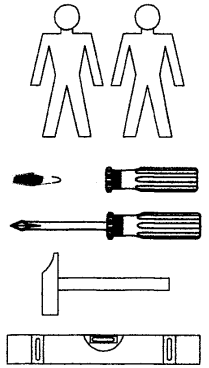
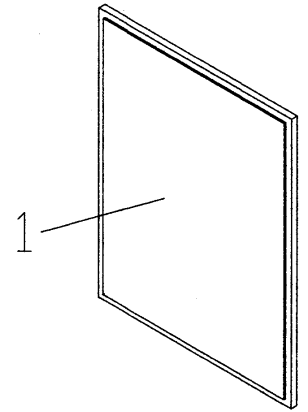



Nr.	Bezeichnung	Anzahl
1.	Spiegelpaneel 600x450x15mm	1

k8		2x
r5		2x
r4	 Ø 8mm	2x
t	3,5x13 	4x



r4	 Ø 8mm	2x
r5		2x



Sicherheitshinweise • Safety instructions • Consignes de sécurité • Norme di sicurezza • Veiligheidsinstructies • Wskazówki bezpieczeństwa • Bezpečnostní pokyny • Bezpečnostné pokyny • Biztonságtechnikai tudnivalók • Instrucțiuni referitoare la siguranță • Güvenlik uyarıları • Правила техники безопасности

D	Das beifuge Wandbefestigungsmaterial (Dübel und Schrauben) eignet sich nur für festes Mauerwerk (z.B. Beton- oder Ziegelwände). Für andere Wandaufbauten sind eventuell Spezialdübel und andere Schrauben notwendig. Ziehen Sie gegebenenfalls eine Fachkraft zurate.
GB	The enclosed wall mounting material (dowels and screws) are only suitable for solid masonry (e.g. concrete or brick walls). Special dowels and other screws may be necessary for other wall constructions. If necessary, please consult a qualified professional.
FR	Le matériel de fixation murale fourni (chevilles et vis) convient uniquement à des murs solides (p. ex. murs en béton ou en briques). Pour les autres constructions de murs, il faut éventuellement des chevilles spéciales et d'autres vis. Faites-vous conseiller par un spécialiste.
IT	I materiali di fissaggio allegati (tasselli e viti) sono adatti solo ai muri compatti (ad es. di calcestruzzo o mattoni). Per altri tipi di pareti è probabile che occorran tasselli speciali e altre tipologie di viti. Richiedere eventualmente il consiglio di un esperto.
NL	Het bijgeleverde bevestigingsmateriaal (pluggen en schroeven) is geschikt voor vaste muren (bijv. betonnen of bakstenen muren). Voor andere muurconstructies zijn eventueel speciale pluggen en andere schroeven noodzakelijk. Consulteer eventueel een vakman.
PL	Załączony zestaw montażowy do zamocowania artykułu do ściany (kołki, wkręty, haki itp.), przeznaczony jest wyłącznie do montażu artykułu na ścianach wykonanych z cegły lub betonu. Przy montażu artykułu na ścianie wykonanej z innych materiałów, należy zastosować odpowiednie do niej zamocowania. W razie wątpliwości prosimy zasięgnąć porady fachowca.
CZ	Přiložený materiál pro montáž na stěnu (hmoždinky a šrouby) je vhodný jen pro pevné zdivo (např. betonové nebo cihlové stěny). Pro jiné skladby stěn budou případně nutné speciální hmoždinky a jiné šrouby. Poradte se případně s odborníkem.
SK	Priložený materiál pre upevnenie na stenu (hmoždinky a skrutky) je vhodný len pre pevné murivo (napr. betónové alebo tehlové steny). Pre iné steny sú potrebné príp. špeciálne hmoždinky a iné skrutky. V prípade potreby sa poraďte s odborníkom.
HU	A mellékelt fal rögzítéskészlet (típi és csavarok) csak tömött falazatban (pl. betonfalban, téglafalban) használható. Más fal típusokhoz speciális típiere és csavarra lesz szükség. Szükség esetén kérje ki egy szakember véleményét.
RO	Materialul furnizat pentru montajul de perete (diburi și șuruburi) este adecvat numai pentru zidărie solidă (de exemplu perete din beton sau din cărămidă). Pentru alte structuri de perete, este posibil să fie necesare diburi speciale, precum și alte șuruburi. Dacă este necesar, consultați un specialist.
TR	Teslimat kapsamındaki duvar tipi sabitleme materyali (dübel ve vidalar) sadece beton ve tuğla duvarları gibi sağlam duvar yapıları için uygundur. Başka duvar yapıları için özel dübeller veya başka vidalar gereklidir. Gerekiirse bir uzmandan yardım alın.
RU	Входящий в комплект поставки материал для крепления на стене (дюбели и болты) предназначен только для прочных каменных стен (например, бетонных или кирпичных). Для других типов стен используйте по мере необходимости специальные дюбели и другие болты. По мере необходимости обратитесь за помощью к специалистам.

D Montageanleitung

GB Assembly instructions

NL Handleiding voor de montage

PL Instrukcja montażu

HU Szerelési útmutató

RO Instrucțiuni de montaj

FR Notice de montage

IT Istruzioni di montaggio

CZ Montážní návod


SK Návod na montáž

TR Montaj talimatı

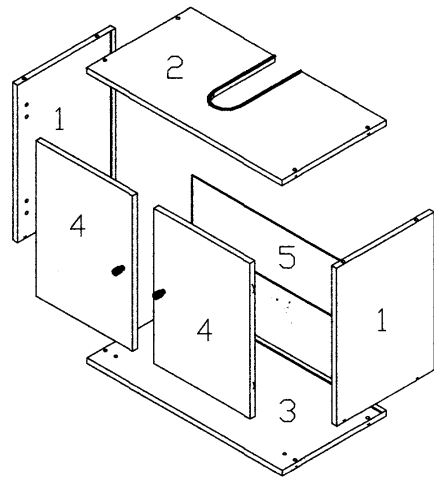
RU Инструкция по монтажу

Service • Assistenza • Dienstverlening • Serwis
Servis • Szerviz • Сервисная служба

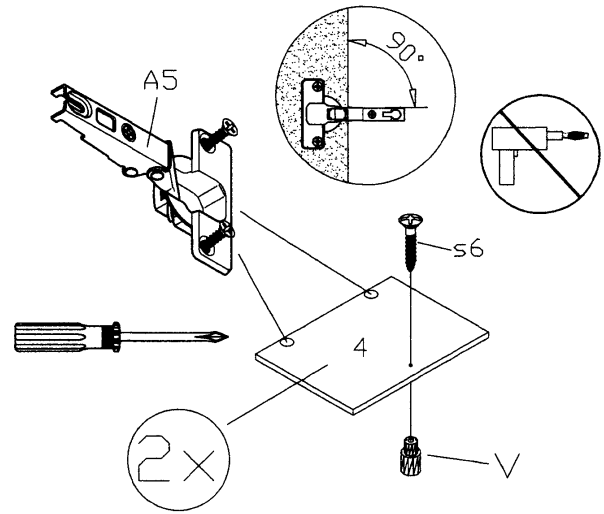
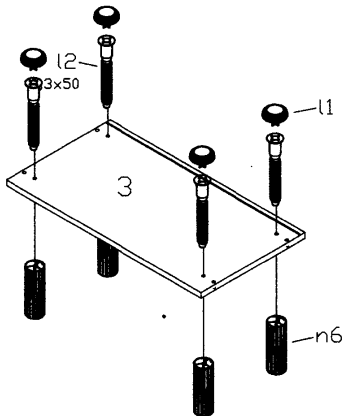
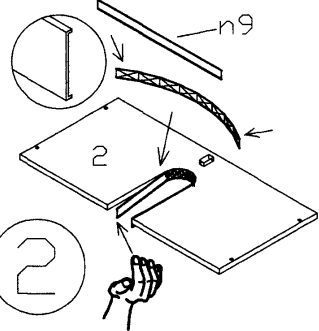
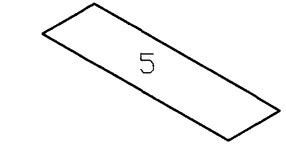
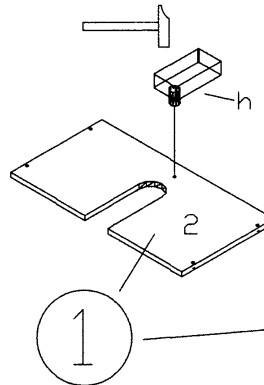
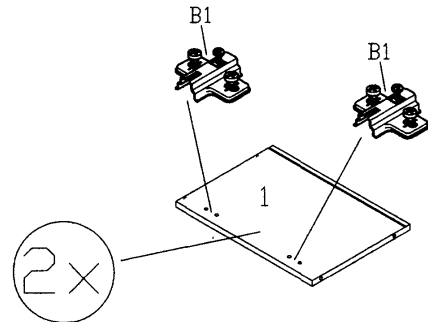
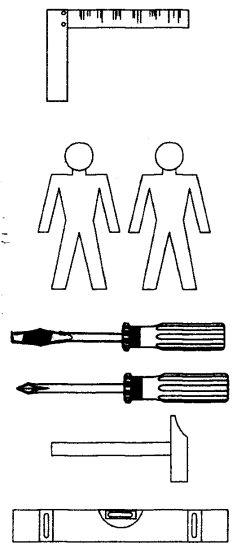
Name • Nom • Назва • Имя Назва • Imię • Имя • Имя Название • Имя • Название	Simply
Nr. • No. • N° • Номер • C • Sz	
Typ • Type • Tip • Tipus • Tipo	8.5009



- | | | | |
|----|----|--------------|---|
| 1. | AS | 420x300x15mm | 2 |
| 2. | BL | 600x320x15mm | 1 |
| 3. | BD | 600x320x15mm | 1 |
| 4. | TR | 414x296x15mm | 2 |
| 5. | RW | 580x160x3mm | 1 |





A5		4x		
B1		4x	n6	
h		1x	n9	
l		8x	s6	
l1		12x	v	
l2		4x	y14	

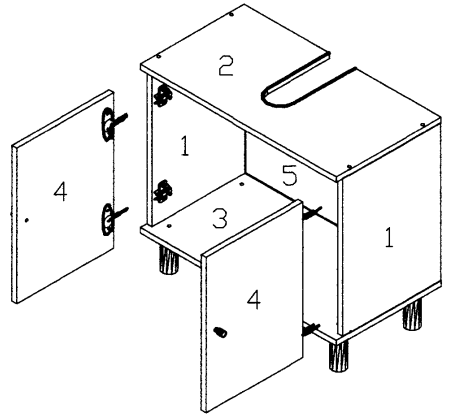
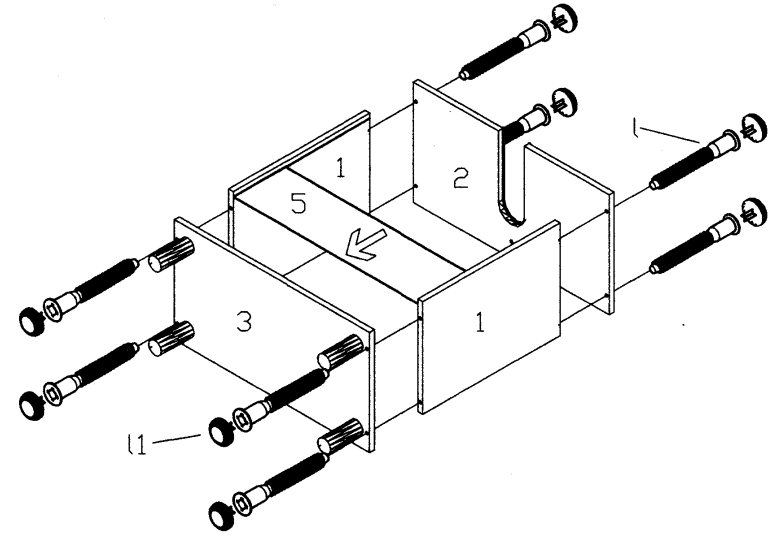


A5		4x
B1		4x
h		1x
l1		4x
l2		4x
n6		4x
n9		1x
s6		2x
v		2x

1

l		8x
l1		8x

3



2

y14		4x
-----	--	----

